



**ZONAS INFANTILES
Y ZONAS DE DEPORTE**



CONTENIDO

1. INTER ATLETIKA 4

Sobre la compañía.	5	Seguridad del producto	6
Zonas infantiles y zonas de deporte (llave en mano)	5		

2. DISEÑO DE CAMPOS 8

3. REVESTIMIENTOS ARTIFICIALES 10

Revestimiento de goma	11	Césped artificial (imitación de hierba)	12
Baldosa de plástico modular	11	Figuras decorativas de poliuretano.	12
Recubrimiento de poliuretano.	12		

4. EQUIPOS DE JUEGO PARA NIÑOS 14

Opciones de materiales, colores y diseños de equipos para niños	15	Cochecitos, locomotoras	23
Toboganes.	15	Complejos de cuerdas	24
Columpios sobre un resorte	16	Complejos gimnásticos.	27
Equilibradores.	17	Complejos de juegos	29
Carruseles	18	Paneles de juego	39
Equipo para jugar con arena.	19	Equipo inclusivo.	40
Casitas de juegos y miradores	20	Bancos para niños	42
Columpios infantiles	22	Simuladores infantiles	43
		Trampolines	43

5. EQUIPOS DEPORTIVOS 44

Equipamiento para unidades militares y bases deportivas	45	Simuladores de calle serie «SM»	59
Única carrera de obstáculos.	46	Simuladores de calle serie «SMP»	62
Equipo de entrenamiento deportivo	46	Simuladores de calle serie «SE».	65
Complejos y elementos multifitness (polideportivos multideportivos)	49	Equipamiento para estadios y deportes de juego	68
Simuladores de calle serie «KF».	56	Plataformas multifuncionales	69

6. EQUIPAMIENTO PARA ZONAS DE PASEO DE ANIMALES . . 70

7. EQUIPO DE JARDÍN Y DE PARQUE 72

TODOS LOS PRODUCTOS 77



SOBRE LA COMPAÑÍA

Diseñamos, fabricamos y comercializamos equipos deportivos y de juego de alta calidad para niños y adultos.

El consorcio «Inter Atletika» reúne a un grupo de empresas que ocupan posiciones de liderazgo en el mercado ucraniano en el ámbito de la producción y venta de productos para el deporte y la recreación activa. A pesar de una especialización claramente definida, las actividades del

consorcio cubren casi toda la gama de productos para un estilo de vida activo y saludable!

Los esfuerzos de nuestro personal capacitado profesionalmente tienen como objetivo el suministro de alta calidad de equipos deportivos y de juegos altamente funcionales para pabellones deportivos, campos deportivos y parques infantiles.

La principal ventaja del grupo de empresas unidas bajo una marca «Inter Atletika» es la de poseer producción propia, lo que nos permite cumplir con los pedidos más complejos y ampliar y mejorar constantemente la gama de modelos y la calidad de los productos.

Nuestra propia oficina de diseño desarrolla nuevos productos modernos, los prueba y los respalda. La empresa confirma periódicamente mediante auditorías de supervisión el cumplimiento de los requisitos de DSTU ISO 9001:2015 «Sistema de gestión de calidad» en relación con la producción de bienes.

ZONAS INFANTILES Y ZONAS DE DEPORTE (LLAVE EN MANO)

NUESTRA ESPECIALIZACIÓN:

suministro e instalación de juegos infantiles y equipamiento deportivo al aire libre, construcción de estadios y campos deportivos de diversos niveles de complejidad, parques infantiles con superficies artificiales, paisajismo

ÁREAS DE NUESTRA ACTIVIDAD:

- disposición de parques infantiles, campos deportivos, zonas de gimnasia y de entrenamiento (hemos equipado más de 7.000 parques y zonas infantiles)
- disposición de campos de fútbol, canchas de baloncesto y voleibol, canchas de tenis (hemos equipado más de 1.000 instalaciones)

Ofrecemos a nuestros clientes un enfoque integral que les permite implementar proyectos llave en mano en cualquier región de Ucrania, independientemente del nivel de complejidad.

TENEMOS TODO LO QUE NECESITAS PARA REALIZAR ESTA TAREA:

- producción moderna, con control profesional de todas las etapas
- flota propia y división de logística, que garantiza entregas rápidas en todo el territorio de Ucrania
- el departamento de instalación, que garantiza el ciclo completo de las obras para equipar parques infantiles con juegos infantiles y equipamiento deportivo, preparar los cimientos, equipar parques infantiles con baldosas de caucho, revestimiento de poliuretano y césped sintético
- soporte documental completo (producción de documentación del proyecto, preparación de estimaciones y aprobación de la experiencia estatal)
- certificados de calidad de producción, certificados de seguridad de equipos, etc.





○ SEGURIDAD DEL PRODUCTO

Los productos TM «Inter Atletika» tienen ventajas significativas sobre sus análogos presentados en el mercado de juegos infantiles y equipos deportivos al aire libre de Ucrania

Ofrecemos equipos certificados que cumplen con altos estándares de calidad y seguridad. Los equipos TM «Inter Atletika» cumplen con las normas europeas de seguridad para parques infantiles EN 1176 y simuladores de calles EN 16630. La certificación fue realizada por la empresa internacional TUV Rheinland.

Al diseñar equipos se tienen en cuenta los requisitos de seguridad modernos que se aplican en la mayoría de los países europeos.

Para un uso prolongado, el equipamiento deportivo e infantil se somete a una gran cantidad de operaciones tecnológicas como parte del proceso de producción: granallado de elementos metálicos, masilla y pulido cuidadoso de piezas y costuras, tratamiento especial de la madera, imprimación antes de pintar y otras cosas. que prolongan su vida útil y proporcionan una apariencia presentable durante un largo período.

La creación de un parque infantil seguro es un conjunto de medidas destinadas a evitar lesiones a los usuarios durante el funcionamiento

Desafortunadamente, los casos de niños que se lesionan mientras juegan en el patio de recreo no son infrecuentes. Por lo general, la principal causa de lesiones es el equipo que no cumple con las normas y estándares de seguridad y su instalación no profesional.



Los equipos de juego infantiles certificados garantizan la seguridad de los niños en el parque infantil

La norma EN 1176 contiene requisitos para equipos para niños en cada etapa del ciclo de producción: diseño, producción, control de calidad, establecimiento de inspección permanente del estado del equipo, etc.

Durante el diseño y la producción se presta considerable atención a las dimensiones y parámetros técnicos del equipo, a saber: la distancia entre escalones; ángulos de pendiente de los toboganes; presencia y niveles de altura de travesaños de sujeción; cercas a alturas apropiadas para el equipo;



la presencia y altura de los lados de las secciones de descenso de los toboganes. Y además, lo que es muy importante, está prohibido el uso de elementos de suspensión rígidos.

Un equipamiento deportivo fiable, de alta calidad y certificado es la clave para un entrenamiento seguro y unos resultados elevados en el proceso de entrenamiento

Situaciones que a veces enfrentan los deportistas: el equipo se balancea bajo el peso del usuario; piezas que fallan rápidamente; Sujeción de ropa y partes del cuerpo durante el entrenamiento: excepcional al utilizar nuestro equipo.


En el proceso de diseño y producción, los expertos prueban muestras de equipos, se realizan cálculos matemáticos de cargas máximas y características de resistencia de los productos y elementos móviles.

El precio de nuestros equipos está determinado por la calidad de los materiales utilizados, las capacidades modernas y las soluciones de producción innovadoras, así como la experiencia de un equipo de profesionales altamente calificado (diseñadores, constructores, ingenieros, tecnólogos, gerentes de ventas).

**¡Tenga cuidado al elegir el equipo!
Consulta los certificados de conformidad,
¡porque un equipo certificado del
fabricante es tu seguridad y comodidad!**



DISEÑO DE CAMPOS






EL DISEÑO

Ofrecemos el diseño de canchas infantiles y deportivas, instalaciones deportivas dentro del presupuesto, teniendo en cuenta las zonas de seguridad y las particularidades de la ubicación de la instalación.

Seleccionamos el equipamiento teniendo en cuenta las restricciones de edad de los usuarios y las características funcionales de las zonas de juego y deportivas.



REVESTIMIENTOS ARTIFICIALES



SUPERFICIES ARTIFICIALES PARA PARQUES INFANTILES Y DEPORTIVOS

¡EL REVESTIMIENTO ES UNO DE LOS COMPONENTES MÁS IMPORTANTES DE CUALQUIER PARQUE INFANTIL!

COBERTURA DE CALIDAD

se trata de una base a prueba de traumatismos que prolongará la vida útil del parque infantil y de sus equipos, atraerá siempre a los visitantes, creará comodidad, mantendrá limpio el parque infantil y proporcionará propiedades antideslizantes y suavizantes.

BUENA COBERTURA

se trata de la decoración de zonas de juego y deportivas infantiles, la imagen de un conjunto residencial, un conjunto de diseño entre lugares de descanso y edificios.

REVESTIMIENTO DE GOMA


La loseta de caucho de forma cuadrada es una superficie deportiva modular.

Se trata de alfombras de goma de una o dos capas creadas como resultado de mezclar miga de caucho con cola de poliuretano.

VENTAJAS:

- durabilidad
- seguridad para jugar y hacer deporte
- cuidado sencillo
- resistencia a la humedad y uso durante todo el año
- alta mantenibilidad
- una amplia gama de colores

PALETA DE COLOR



Tenga en cuenta que los colores impresos pueden diferir de la paleta real. Al ordenar equipos, coordine las cortinas con el gerente.

AZULEJOS DE PLÁSTICO MODULARES

El revestimiento está hecho de polietileno puro estabilizado a alta presión con la adición de tintes coloreados. El revestimiento plástico modular se caracteriza por una gran durabilidad, resistencia a la luz ultravioleta, alta seguridad eléctrica, conductividad térmica y resistencia al desgaste.

El moderno revestimiento modular resistente a traumatismos está destinado a la construcción de parques infantiles y deportivos, garajes, sótanos, instalaciones de producción y almacenamiento, áreas de recreación y entretenimiento, piscinas.



○ RECUBRIMIENTO DE POLIURETANO

Revestimiento de poliuretano elaborado a partir de virutas de caucho reciclado, virutas de caucho coloreadas y aglutinante de poliuretano.

Por su funcionalidad, tiene una serie de propiedades:

- Gama multicolor;
- Resistencia a los rayos UV;
- Alta resistencia;
- Distancia de las articulaciones;
- Larga vida útil;
- Resistencia al desgaste;
- Permeabilidad al agua (cuando sea necesario);
- Reducir el riesgo de lesiones;
- Alta reparabilidad.



○ CÉSPED ARTIFICIAL (IMITACIÓN DE HIERBA)

El césped artificial es una oportunidad para ahorrar dinero y no utilizar un revestimiento natural que requiere un cuidado cuidadoso. El césped artificial se caracteriza por su alta calidad y garantía de uso a largo plazo.

Se utiliza para deportes profesionales, parques infantiles y paisajismo.

Los deportes para los que se utiliza el césped artificial: fútbol, tenis, golf, baloncesto, voleibol, hockey sobre hierba.



○ FIGURAS DECORATIVAS DE POLIURETANO

Elementos de juego decorativos hechos a mano que se pueden utilizar tanto en exteriores como en interiores.

Fabricado en miga de caucho de colores con cola de poliuretano. Los productos no son frágiles, tienen una superficie dura y plana y son agradables al tacto. Fuerte, resistente al desgaste, no se quema.



EQUIPOS DE JUEGO PARA NIÑOS



OPCIONES DE MATERIALES, COLORES Y DISEÑOS DE EQUIPOS PARA NIÑOS

Opciones para el techo



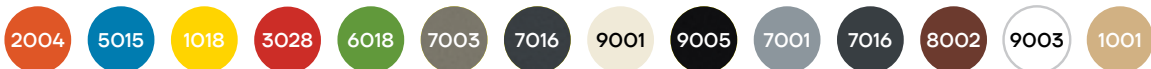
Opciones de color de madera



Colores plásticos (HDPE)



Paleta de pinturas de elementos metálicos de equipamiento (RAL)



TOBOGANES

LK320

longitud 3 200 mm
ancho 554 mm
altura 2 067 mm



LK320 Vikings

longitud 3 200 mm
ancho 554 mm
altura 2 045 mm



LK320 Ukrain

longitud 3 200 mm
ancho 554 mm
altura 2 069 mm



LK320 Cosmos

longitud 3 200 mm
ancho 554 mm
altura 2 120 mm



COLUMPIOS SOBRE UN RESORTE

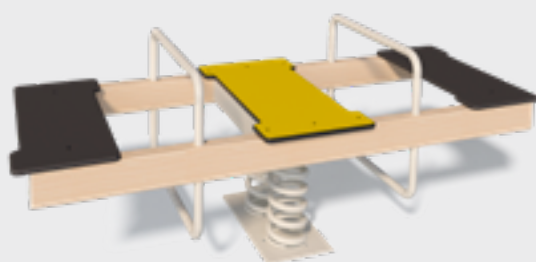
LK421

longitud 1 000 mm
ancho 1 000 mm
altura 528 mm



TE246

longitud 1 700 mm
ancho 720 mm
altura 638 mm



LK401

longitud 776 mm
ancho 386 mm
altura 743 mm



LK420

longitud 1 684 mm
ancho 1 720 mm
altura 613 mm



TE249.1

longitud 707 mm
ancho 380 mm
altura 890 mm



TE266

longitud 646 mm
ancho 380 mm
altura 875 mm



TE282


longitud 731 mm
ancho 380 mm
altura 831 mm



EQUILIBRADORES


TE242

longitud 3 050 mm
ancho 500 mm
altura 782 mm



TE201

longitud 2 171 mm
ancho 333 mm
altura 1 228 mm



LK430


longitud 2 962 mm
ancho 1 029 mm
altura 846 mm



CARRUSELES

TE228

longitud 2 060 mm
ancho 1 430 mm
altura 2 587 mm



TE223

longitud 3 595 mm
ancho 340 mm
altura 2 783 mm



LK480-LR

longitud 450 mm
ancho 450 mm
altura 1 535 mm



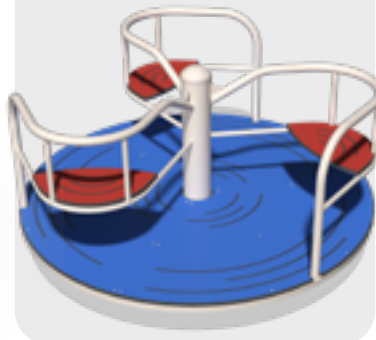
LK487.1

longitud 1 490 mm
ancho 1 490 mm
altura 723 mm



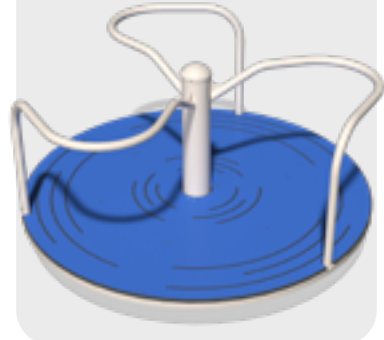
LK481

longitud 1 490 mm
ancho 1 490 mm
altura 723 mm



LK481-S

longitud 1 490 mm
ancho 1 490 mm
altura 723 mm



TE227

longitud 1 234 mm
ancho 1 234 mm
altura 1 100 mm



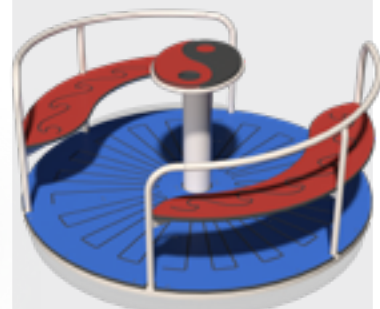
LK483.1

longitud 1 490 mm
ancho 1 490 mm
altura 736 mm



LK486

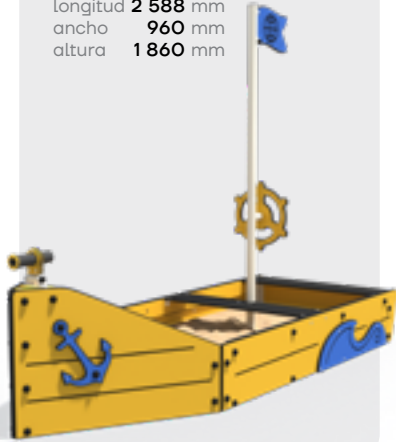
longitud 1 490 mm
ancho 1 490 mm
altura 747 mm



EQUIPO PARA JUGAR CON ARENA

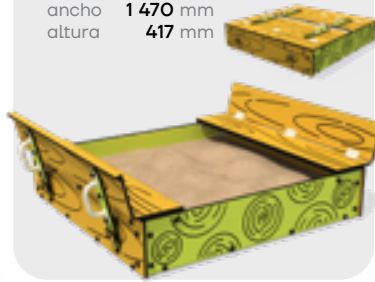
LK315

longitud 2 588 mm
ancho 960 mm
altura 1 860 mm



LK310

longitud 1 598 mm
ancho 1 470 mm
altura 417 mm



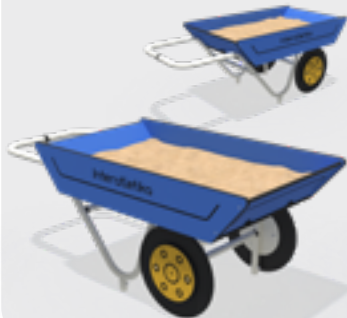
TE333-06

longitud 1 600 mm
ancho 1 600 mm
altura 622 mm



LK316

longitud 1 610 mm
ancho 700 mm
altura 626 mm



TE339

longitud 2 414 mm
ancho 2 307 mm
altura 327 mm




LK309

longitud 2 232 mm
ancho 2 232 mm
altura 340 mm



TE338.1

longitud 1 567 mm
ancho 1 567 mm
altura 327 mm



TE331

longitud 1 600 mm
ancho 1 600 mm
altura 325 mm




TE344

longitud 3 120 mm
ancho 3 056 mm
altura 1 795 mm



LK314.2

longitud 2 339 mm
ancho 1 615 mm
altura 2 955 mm



○ CASITAS DE JUEGOS Y MIRADORES

LK302

longitud 1 540 mm
ancho 1 572 mm
altura 1 900 mm



LK303

longitud 1 540 mm
ancho 2 375 mm
altura 1 900 mm



LK304

longitud 1 647 mm
ancho 1 664 mm
altura 1 900 mm



LK306

longitud 1 485 mm
ancho 1 685 mm
altura 2 064 mm



LK308

longitud 2 842 mm
ancho 2 151 mm
altura 1 899 mm



LK620

longitud 2 507 mm
ancho 1 201 mm
altura 1 768 mm



LK621

longitud 2 182 mm
ancho 1 118 mm
altura 1 527 mm



LK620.1

longitud 810 mm
ancho 742 mm
altura 1 768 mm



LK622

longitud 2 352 mm
ancho 3 030 mm
altura 2 397 mm



LK623

longitud 2 776 mm
ancho 1 635 mm
altura 1 834 mm



COLUMPIOS INFANTILES

TE406

longitud 2 035 mm
ancho 985 mm
altura 1 992 mm



TE415-A

longitud 2 976 mm
ancho 1 000 mm
altura 2 253 mm



TE407

longitud 3 101 mm
ancho 985 mm
altura 1 992 mm



TE415

longitud 2 976 mm
ancho 1 010 mm
altura 2 118 mm



P800.5

longitud 572 mm
ancho 150 mm
altura 1 715 mm



TE431

longitud 2 902 mm
ancho 460 mm
altura 2 109 mm



TE431-A

longitud 2 702 mm
ancho 460 mm
altura 2 209 mm



P800.4

longitud 573 mm
ancho 317 mm
altura 1 630 mm



TE431.1

longitud 5 499 mm
ancho 1 000 mm
altura 2 109 mm



COCHECITOS, LOCOMOTORAS

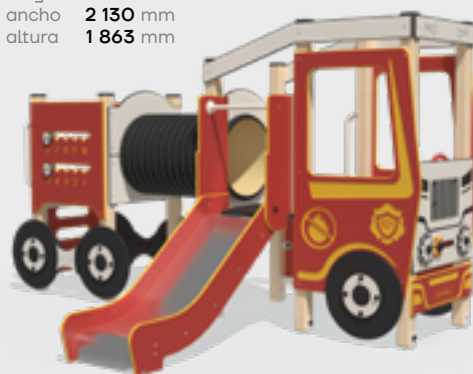
LK501

longitud 2 220 mm
 ancho 1 054 mm
 altura 1 300 mm



LK507

longitud 3 337 mm
 ancho 2 130 mm
 altura 1 863 mm




TE512

longitud 3 555 mm
 ancho 2 232 mm
 altura 2 111 mm



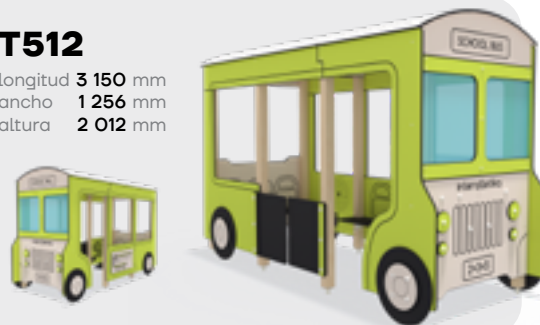
LK511

longitud 7 074 mm
 ancho 3 516 mm
 altura 2 439 mm



T512

longitud 3 150 mm
 ancho 1 256 mm
 altura 2 012 mm



LK510

longitud 2 811 mm
 ancho 2 405 mm
 altura 2 104 mm



T503M

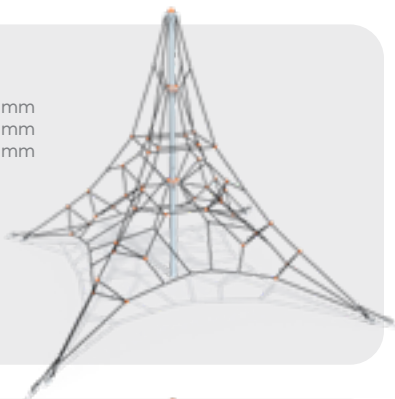
longitud 5 190 mm
 ancho 2 467 mm
 altura 2 165 mm



COMPLEJOS DE CUERDAS


SE771.4

longitud 6 084 mm
ancho 6 084 mm
altura 4 001 mm



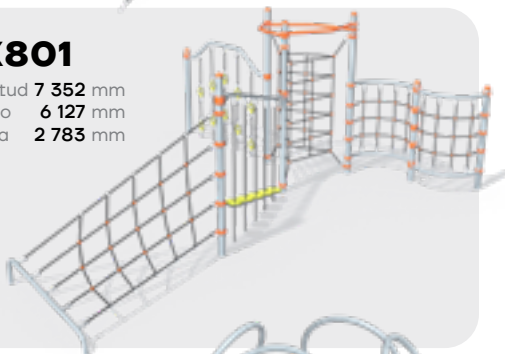
SE771.8

longitud 12 360 mm
ancho 6 850 mm
altura 4 001 mm



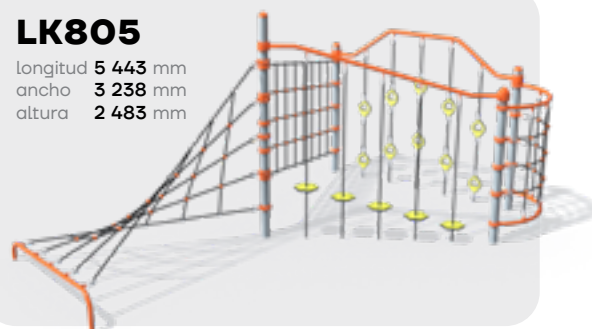
LK801

longitud 7 352 mm
ancho 6 127 mm
altura 2 783 mm



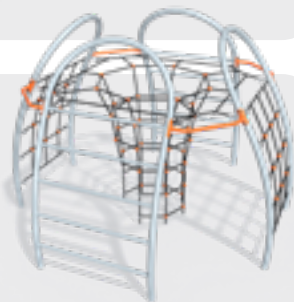
LK805

longitud 5 443 mm
ancho 3 238 mm
altura 2 483 mm



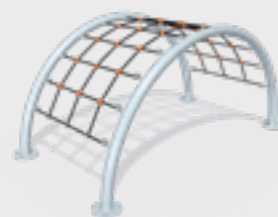
LK806

longitud 3 153 mm
ancho 3 153 mm
altura 2 304 mm



LK807

longitud 2 646 mm
ancho 1 589 mm
altura 1 105 mm



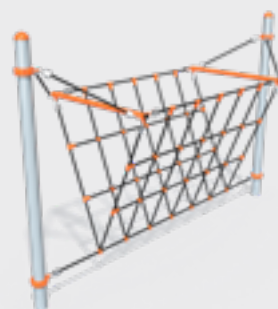
LK810

longitud 3 156 mm
ancho 2 633 mm
altura 1 935 mm



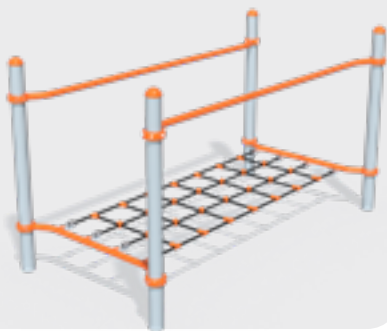
LK811

longitud 3 131 mm
ancho 1 070 mm
altura 2 144 mm



LK812

longitud 2 630 mm
ancho 1 330 mm
altura 1 483 mm



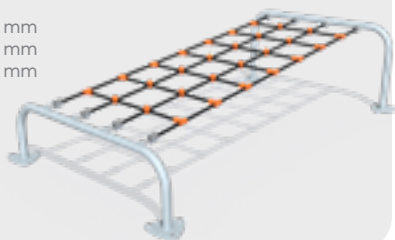
LK813

longitud 1 331 mm
ancho 130 mm
altura 2 483 mm



LK814

longitud 2 342 mm
ancho 1 242 mm
altura 570 mm



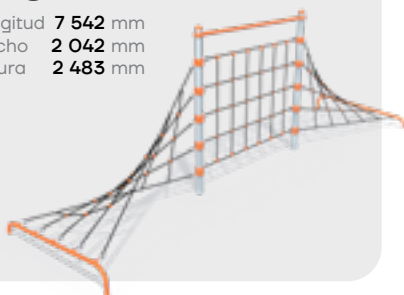
LK815

longitud 2 630 mm
ancho 2 028 mm
altura 2 435 mm



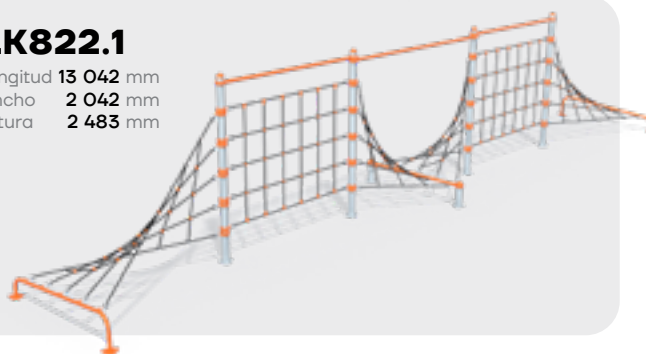
LK822

longitud 7 542 mm
ancho 2 042 mm
altura 2 483 mm



LK822.1

longitud 13 042 mm
ancho 2 042 mm
altura 2 483 mm





LK823

longitud 8 816 mm
 ancho 2 091 mm
 altura 2 555 mm



LK823.1

longitud 5 787 mm
 ancho 1 898 mm
 altura 2 555 mm



LK824

longitud 19 930 mm
 ancho 7 595 mm
 altura 2 520 mm



LK824.2

longitud 8 330 mm
 ancho 471 mm
 altura 2 525 mm



LK825

longitud 12 140 mm
 ancho 1 345 mm
 altura 3 062 mm



COMPLEJOS GIMNÁSTICOS

TE938

longitud 8 572 mm
ancho 8 069 mm
altura 3 460 mm



S765

longitud 2 640 mm
ancho 2 295 mm
altura 2 546 mm



S801

longitud 5 943 mm
ancho 4 149 mm
altura 3 576 mm



COMPLEJOS DE JUEGOS



P801.25

longitud 7 215 mm
 ancho 5 297 mm
 altura 3 122 / 3 194 mm



P801B

longitud 5 700 mm
 ancho 3 280 mm
 altura 3 100 mm



P801.15

longitud 7 100 mm
 ancho 3 280 mm
 altura 3 100 mm



LK107

longitud 4 337 mm
ancho 2 552 mm
altura 2 899 mm



LK109

longitud 3 673 mm
ancho 3 115 mm
altura 2 899 mm



LK101

longitud 4 955 mm
ancho 4 085 mm
altura 2 899 mm



LK110

longitud 5 828 mm
ancho 3 848 mm
altura 2 899 mm



LK111

longitud 4 619 mm
ancho 2 548 mm
altura 2 349 mm



TL101

longitud 3 051 mm
ancho 2 858 mm
altura 2 495 mm



TL102

longitud 3 373 mm
ancho 4 141 mm
altura 2 495 mm



TL103

longitud 3 056 mm
ancho 4 397 mm
altura 2 495 mm



LK150.4

longitud 7 752 mm
ancho 5 082 mm
altura 2 760 mm



TE831-PE-Base

longitud 3 049 mm
ancho 2 891 mm
altura 2 348 mm



TE832-PE-Base

longitud 3 815 mm
ancho 3 576 mm
altura 3 134 mm



TE833-PE-Base

longitud 4 565 mm
ancho 4 556 mm
altura 3 149 mm



TE834-PE-Base

longitud 4 453 mm
ancho 3 053 mm
altura 2 348 mm



TE930

longitud 12 962 mm
ancho 10 677 mm
altura 6 018 mm



TE931

longitud 12 145 mm
ancho 8 452 mm
altura 3 463 mm



TE932

longitud 13 088 mm
ancho 10 103 mm
altura 3 917 mm



TE933

longitud 11 263 mm
ancho 10 123 mm
altura 3 920 mm



TE935

longitud 11 976 mm
ancho 10 607 mm
altura 6 017 mm



TE937

longitud 5 690 mm
ancho 4 902 mm
altura 6 017 mm



TE936

longitud 6 201 mm
ancho 5 744 mm
altura 3 462 mm



T809-RC

longitud 8 142 mm
ancho 6 146 mm
altura 3 250 mm



T907M

longitud 8 450 mm
ancho 8 169 mm
altura 3 132 mm



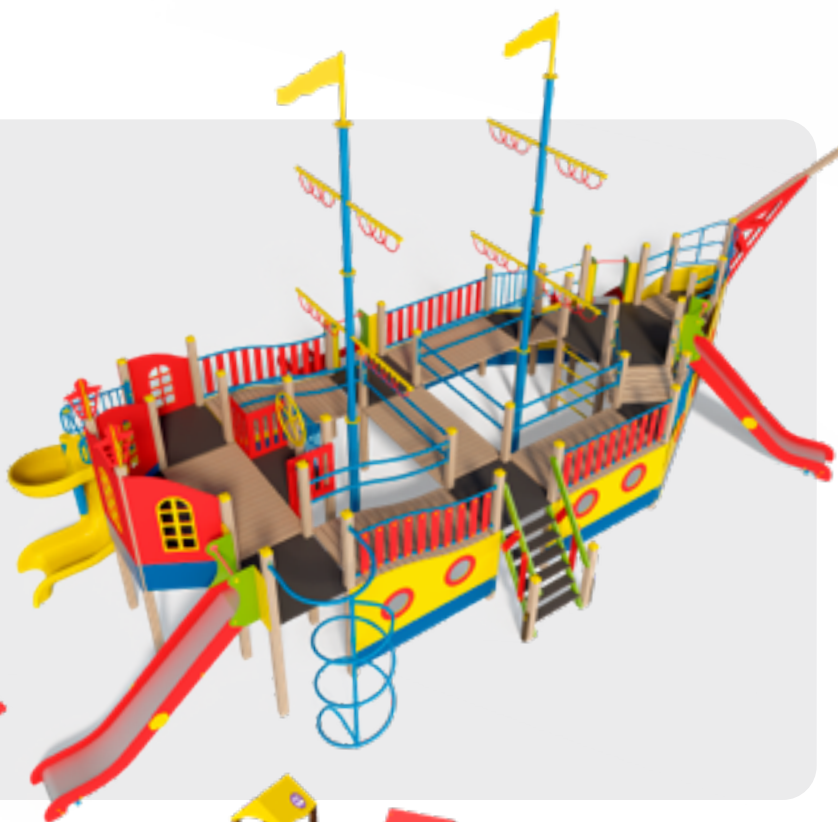

T911NEW

longitud 11 768 mm
ancho 7 790 mm
altura 3 357 mm



T915

longitud 14 043 mm
ancho 7 189 mm
altura 6 443 mm



T912NEW

longitud 11 424 mm
ancho 11 100 mm
altura 3 357 mm



T917

longitud 11 925 mm
ancho 11 130 mm
altura 5 854 mm



T920

longitud 14 079 mm
ancho 12 720 mm
altura 4 834 mm



T921

longitud 14 096 mm
ancho 12 719 mm
altura 4 491 mm




T922

longitud 13 067 mm
ancho 12 066 mm
altura 5 369 mm



T918-M

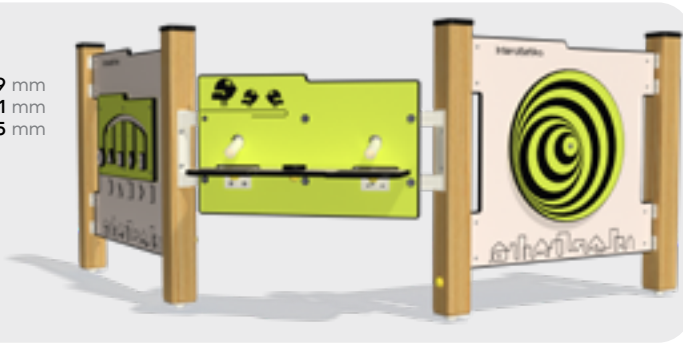
longitud 9 938 mm
ancho 7 050 mm
altura 6 284 mm



○ PANELES DE JUEGO

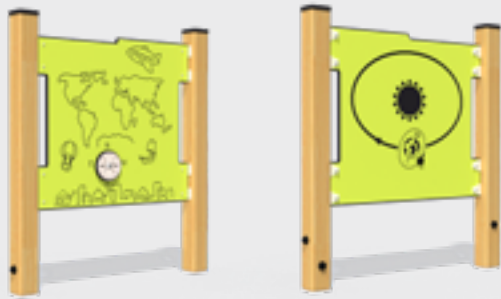
LK606

longitud 2 089 mm
 ancho 881 mm
 altura 865 mm



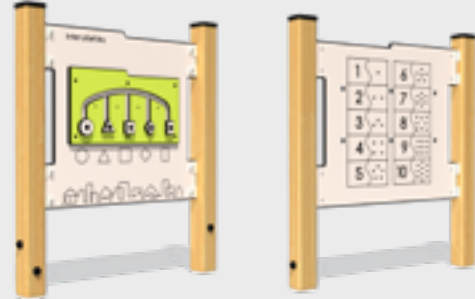
LK610

longitud 913 mm
 ancho 87 mm
 altura 1 064 mm



LK608

longitud 913 mm
 ancho 87 mm
 altura 1 064 mm




LK615

longitud 913 mm
 ancho 87 mm
 altura 865 mm



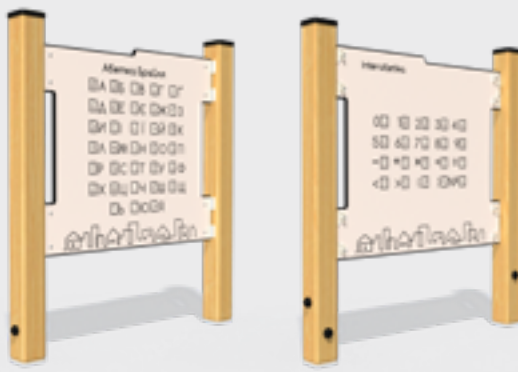
LK607

longitud 1 465 mm
 ancho 87 mm
 altura 1 064 mm



LK609

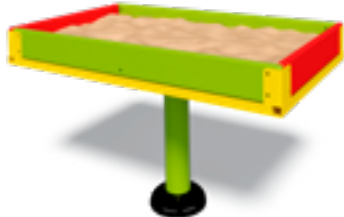
longitud 913 mm
 ancho 87 mm
 altura 1 064 mm





T604

longitud 1 499 mm
ancho 906 mm
altura 945 mm



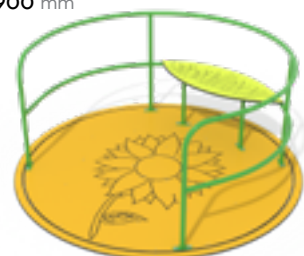
T605.2

longitud 1 880 mm
ancho 1 880 mm
altura 682 mm



T484.1

longitud 2 151 mm
ancho 2 155 mm
altura 900 mm



EQUIPO INCLUSIVO



TE835-PE-Base

longitud 9 556 mm
ancho 7 778 mm
altura 2 350 mm



T601

longitud 13 685 mm
ancho 4 866 mm
altura 1 647 mm

BANCOS PARA NIÑOS

S721.1

longitud 1 620 mm
ancho 770 mm
altura 1 140 mm



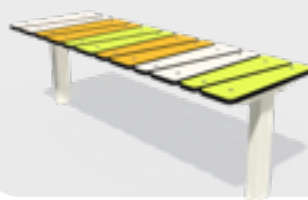
S722.1

longitud 1 620 mm
ancho 770 mm
altura 820 mm



S741 COLOR

longitud 1 200 mm
ancho 400 mm
altura 350 mm



S745

longitud 1 230 mm
ancho 635 mm
altura 686 mm



S746

longitud 1 230 mm
ancho 849 mm
altura 563 mm



S747

longitud 1 230 mm
ancho 556 mm
altura 534 mm



VALLAS

S764.5

longitud 860 mm
ancho 78 mm
altura 560 mm



S764.4

longitud 860 mm
ancho 78 mm
altura 560 mm



S764.6

longitud 860 mm
ancho 78 mm
altura 1 043 mm



S764.9

longitud 860 mm
ancho 55 mm
altura 500 mm




S764.12

longitud 860 mm
ancho 35 mm
altura 619 mm




S764.11

longitud 860 mm
ancho 127 mm
altura 616 mm



S764.15

longitud 850 mm
ancho 120 mm
altura 760 mm



S764.3

longitud 341 mm
ancho 15 mm
altura 1 199 mm



S764.1

longitud 100 mm
ancho 100 mm
altura 1 446 mm



S764.2

longitud 100 mm
ancho 100 mm
altura 2 371 mm



AH011.1

longitud 3 004 mm
ancho 143 mm
altura 3 006 mm



S739

longitud 1 500 mm
ancho 25 mm
altura 744 mm



SIMULADORES INFANTILES

Los simuladores para niños de «Inter Atletika» están desarrollando equipos deportivos diseñados según el ejemplo de la construcción de simuladores de calle para adultos. Las clases sobre ellos contribuyen al desarrollo físico temprano del niño y fortalecen los músculos de todo el cuerpo.

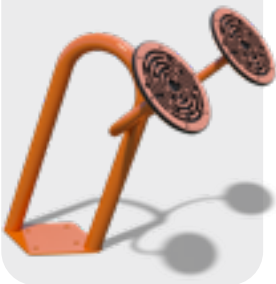
Los simuladores están diseñados teniendo en cuenta la anatomía del cuerpo del niño, lo que hace que las clases sean cómodas, seguras y efectivas.

Gracias a las clases, los niños mejoran la coordinación de movimientos, mejoran el tono y la fuerza muscular y aprenden a concentrarse en un conjunto específico de tareas. El equipo está destinado a la realización de ejercicios físicos de forma recreativa en terrenos abiertos.

Recomendado para instalación en guarderías, pensiones y sanatorios, parques, centros de rehabilitación y otros lugares públicos.

SK106

longitud 922 mm
ancho 870 mm
altura 798 mm



SK101

longitud 585 mm
ancho 418 mm
altura 829 mm




SK102

longitud 726 mm
ancho 445 mm
altura 753 mm



SK105

longitud 1 430 mm
ancho 555 mm
altura 907 mm



SK103


longitud 1 438 mm
ancho 397 mm
altura 1 002 mm



TRAMPOLINES


1M-13-2

longitud 2 050 mm
ancho 2 050 mm
altura 450 mm



1M-13-54

longitud 1 500 mm
ancho 1 500 mm
altura 450 mm



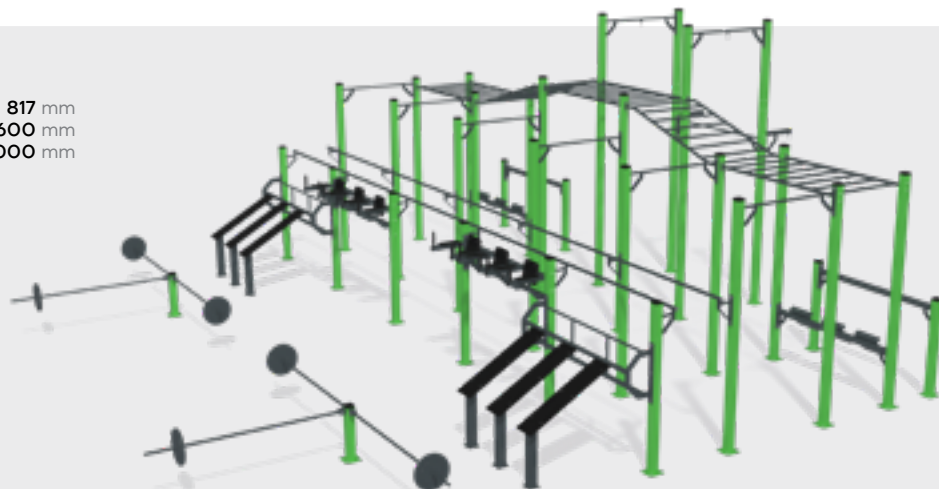
EQUIPOS DEPORTIVOS



EQUIPAMIENTO PARA UNIDADES MILITARES Y BASES DEPORTIVAS

YT131

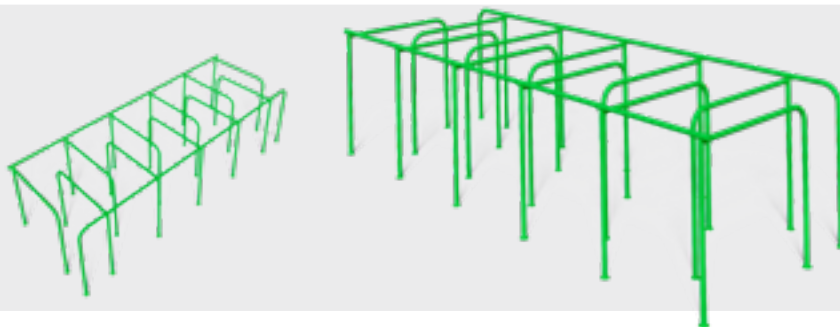
longitud 10 817 mm
ancho 10 600 mm
altura 4 000 mm



ÚNICA CARRERA DE OBSTÁCULOS

KF907.1

longitud 6 000 mm
ancho 2 000 mm
altura 1 100 mm



KF907.2

longitud 13 000 mm
ancho 3 465 mm
altura 2 000 mm



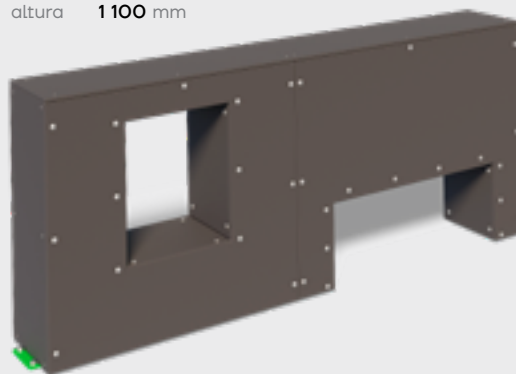
KF907.3

longitud 5 940 mm
ancho 2 000 mm
altura 1 800 mm



KF907.28

longitud 2 600 mm
ancho 400 mm
altura 1 100 mm





EQUIPO DE ENTRENAMIENTO DEPORTIVO

SM800

longitud 3 058 mm
ancho 1 453 mm
altura 2 425 mm



SM801

longitud 4 590 mm
ancho 3 664 mm
altura 2 425 mm



SM802

longitud 5 832 mm
ancho 4 927 mm
altura 2 425 mm



KF902

longitud 13 350 mm
ancho 5 210 mm
altura 4 014 mm



KF902.31

longitud 1 599 mm
ancho 3 329 mm
altura 2 671 mm



KF902.33

longitud 1 440 mm
ancho 539 mm
altura 1 553 mm




KF902.40

longitud 2 958 mm
ancho 3 273 mm
altura 2 564 mm



KF900.422

longitud 3 706 mm
ancho 454 mm
altura 1 795 mm



YT102.4

longitud 570 mm
ancho 60 mm
altura 170 mm



YT102.9

longitud 1 390 mm
ancho 680 mm
altura 875 mm



YT102.10

peso 30 kg



YT103

longitud 2 400 mm
ancho 1 100 mm
altura 2 450 mm



KF902.34

longitud 3 020 mm
ancho 936 mm
altura 1 571 mm



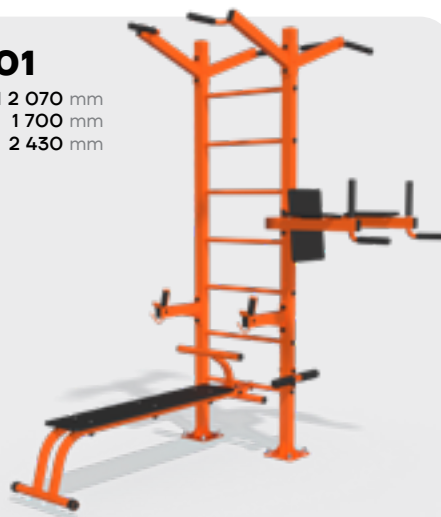
YT105

longitud 3 540 mm
ancho 1 250 mm
altura 2 450 mm



YT101

longitud 2 070 mm
ancho 1 700 mm
altura 2 430 mm





COMPLEJOS Y ELEMENTOS MULTIFITNESS

MF1.1

longitud 648 mm
ancho 130 mm
altura 307 mm



MF1.3

longitud 859 mm
ancho 859 mm
altura 934 mm



MF1.2

longitud 1190 mm
ancho 1110 mm
altura 1590 mm



MF1.4

longitud 714 mm
ancho 995 mm
altura 2214 mm



MF1.5

longitud 714 mm
ancho 1199 mm
altura 2000 mm



MF1.13

longitud 1230 mm
ancho 718 mm
altura 945 mm



MF1.6

longitud 1230 mm
ancho 1356 mm
altura 1139 mm



MF1.7

longitud 1230 mm
ancho 425 mm
altura 161 mm



MF1.8

longitud 1230 mm
ancho 417 mm
altura 144 mm



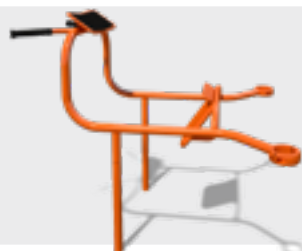
MF1.10

longitud 1230 mm
ancho 173 mm
altura 45 mm



MF1.9

longitud 1230 mm
ancho 1364 mm
altura 1225 mm



MF1.12

longitud 530 mm
ancho 1720 mm
altura 615 mm



MF1.11

longitud 1230 mm
ancho 283 mm
altura 2466 mm



MF2.1

longitud 648 mm
ancho 130 mm
altura 2659 mm



MF2.2

longitud 1060 mm
ancho 1190 mm
altura 1227 mm




MF2.3

longitud 859 mm
ancho 859 mm
altura 727 mm



MF2.7

longitud 1 230 mm
ancho 425 mm
altura 2 705 mm



MF2.8

longitud 1 230 mm
ancho 416,5 mm
altura 2 705 mm



MF2.6

longitud 1 230 mm
ancho 1 356 mm
altura 639 mm



MF2.4

longitud 714 mm
ancho 995 mm
altura 1 712 mm




MF2.5

longitud 714 mm
ancho 1 199 mm
altura 1 657 mm



MF2.9

longitud 1 230 mm
ancho 1 367 mm
altura 725 mm




MF3.1

longitud 1 200 mm
ancho 189 mm
altura 2 526 mm



MF3.2

longitud 1 230 mm
ancho 499 mm
altura 2 526 mm



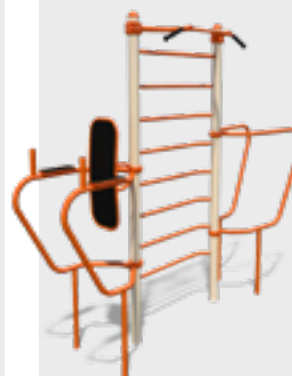
MF3.3

longitud 1 230 mm
ancho 490 mm
altura 2 450 mm



MF3.4

longitud 3 164 mm
ancho 714 mm
altura 2 526 mm



MF3.5

longitud 2 477 mm
ancho 1 025 mm
altura 2 440 mm



MF3.6

longitud 3 259 mm
ancho 2 549 mm
altura 2 526 mm



MF5.1

longitud 2 811 mm
ancho 1 100 mm
altura 2 705 mm



MF5.3

longitud 4 414 mm
ancho 3 204 mm
altura 2 705 mm



MF5.4

longitud 4 421 mm
ancho 3 890 mm
altura 2 705 mm



S831.1

longitud 7 730 mm
ancho 913 mm
altura 2 705 mm



MF5.2

longitud 3 694 mm
ancho 2 712 mm
altura 2 705 mm



S831.2

longitud 2 880 mm
ancho 1 847 mm
altura 2 705 mm



S831.3

longitud 7 130 mm
ancho 2 616 mm
altura 3 535 mm



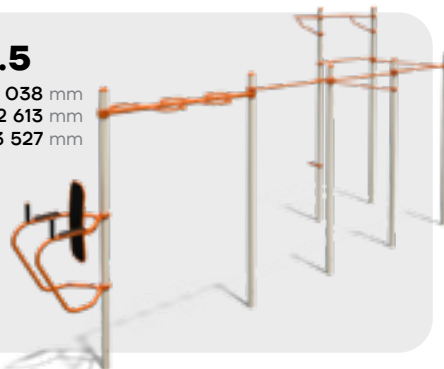
S831.4

longitud 4 862 mm
ancho 4 557 mm
altura 4 137 mm




S831.5

longitud 8 038 mm
ancho 2 613 mm
altura 3 527 mm



S831.6

longitud 8 712 mm
ancho 2 647 mm
altura 3 527 mm



S831.8

longitud 2 192 mm
ancho 2 808 mm
altura 2 705 mm



S831.7

longitud 1 442 mm
ancho 2 552 mm
altura 2 705 mm



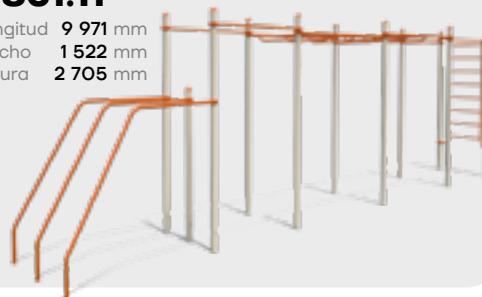
S831.9

longitud 5 181 mm
ancho 5 580 mm
altura 4 127 mm



S831.11

longitud 9 971 mm
ancho 1 522 mm
altura 2 705 mm



S831.10

longitud 5 116 mm
ancho 1 661 mm
altura 2 705 mm



S831.12

longitud 7 574 mm
ancho 7 530 mm
altura 4 127 mm



S831.13

longitud 13 530 mm
ancho 7 605 mm
altura 4 137 mm



S832.1

longitud 1 230 mm
ancho 173 mm
altura 2 705 mm



S832.2

longitud 1 730 mm
ancho 173 mm
altura 2 705 mm



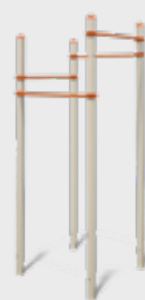
S833.1

longitud 2 330 mm
ancho 686 mm
altura 2 705 mm



S832.4

longitud 1 316 mm
ancho 1 316 mm
altura 2 705 mm



S832.3

longitud 1 230 mm
ancho 173 mm
altura 1 027 mm



S832.5

longitud 7 000 mm
ancho 400 mm
altura 1 027 mm



S833.2

longitud 2 330 mm
ancho 1 228 mm
altura 2 705 mm




S833.3

longitud 4 530 mm
ancho 1 228 mm
altura 2 705 mm




S834.1

longitud 3 130 mm
ancho 873 mm
altura 1 657 mm




S834.2

longitud 1 630 mm
ancho 996 mm
altura 1 657 mm



S834.3

longitud 1 630 mm
ancho 996 mm
altura 327 mm



S834.4

longitud 1 630 mm
ancho 996 mm
altura 727 mm



S834.5

longitud 1 414 mm
ancho 1 409 mm
altura 1 657 mm



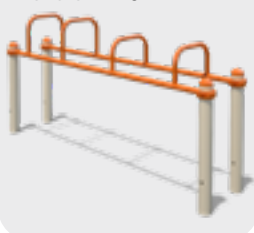
S834.6

longitud 1 414 mm
ancho 2 231 mm
altura 1 657 mm



S834.7

longitud 2 330 mm
ancho 996 mm
altura 699 mm



S835.1

longitud 1 737 mm
ancho 747 mm
altura 591 mm



S835.2

longitud 1 668 mm
ancho 747 mm
altura 1 056 mm



S835.3

longitud 1 600 mm
ancho 650 mm
altura 627 mm





S839.1

longitud 1 230 mm
 ancho 283 mm
 altura 2 705 mm




S836.1

longitud 3 698 mm
 ancho 4 075 mm
 altura 808 mm




S836.2

longitud 3 430 mm
 ancho 326 mm
 altura 2 705 mm



S835.4

longitud 1 600 mm
 ancho 680 mm
 altura 727 mm



S839.2

longitud 309 mm
 ancho 130 mm
 altura 2 705 mm



S839.3

longitud 2 130 mm
 ancho 242 mm
 altura 4 127 mm

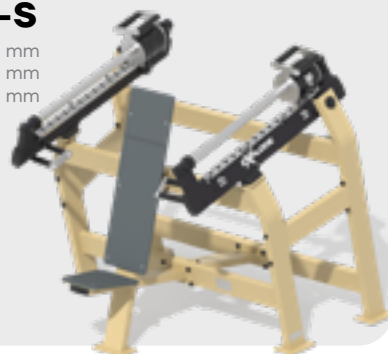


SIMULADORES DE CALLE SERIE «KF»



KF802-S

longitud 1 600 mm
ancho 1 630 mm
altura 1 500 mm



Los productos de la serie KF están equipados con un mecanismo que permite al usuario ajustar la carga de forma independiente en un amplio rango.

Gracias a las pesas integradas, como en los simuladores profesionales, es posible aumentar gradualmente la carga para crear series de entrenamiento completas.

KF804-S

longitud 1 714 mm
ancho 1 222 mm
altura 1 103 mm



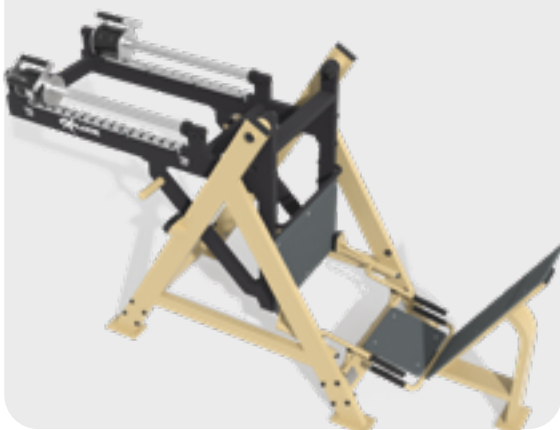
KF801-S

longitud 1 960 mm
ancho 1 450 mm
altura 1 220 mm



KF803-S

longitud 2 846 mm
ancho 938 mm
altura 1 571 mm



RECOMENDACIONES PARA EL USO DE EQUIPOS DEPORTIVOS PROFESIONALES SERIE KF8XX

La instalación de este tipo de equipos sólo está permitida en campos deportivos vallados y con acceso controlado para usuarios.

¡Está estrictamente prohibido el acceso de niños al campo deportivo equipado con este tipo de equipamiento!

Según las normas europeas, se debe instalar un cartel en el sitio con información sobre reglas de seguridad y operación, números de teléfono de emergencia y servicio.

KF805-S

longitud 2 240 mm
ancho 1 450 mm
altura 1 910 mm



KF806

longitud 2 389 mm
ancho 1 718 mm
altura 1 195 mm



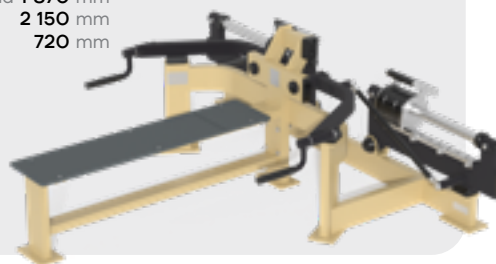
KF807-S

longitud 1 514 mm
ancho 1 508 mm
altura 1 403 mm



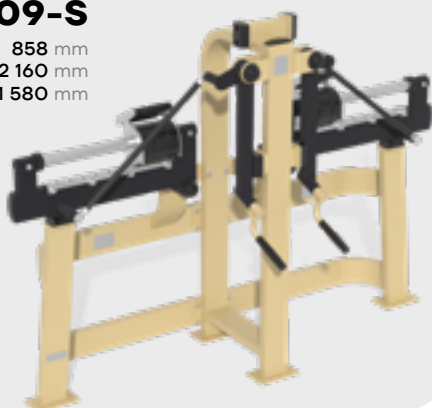
KF808-S

longitud 1 870 mm
ancho 2 150 mm
altura 720 mm



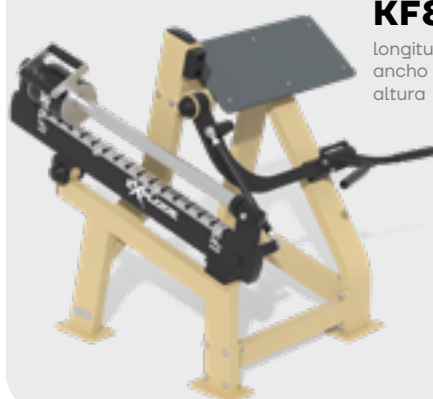
KF809-S

longitud 858 mm
ancho 2 160 mm
altura 1 580 mm




KF810-S

longitud 1 247 mm
ancho 1 187 mm
altura 1 137 mm




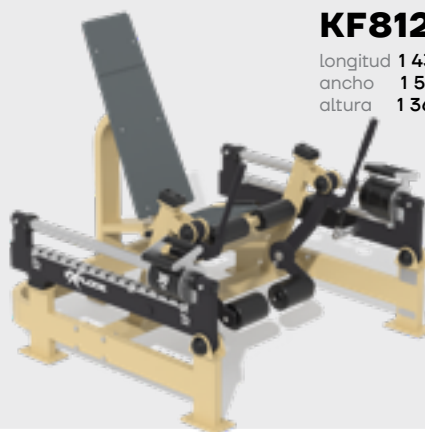
KF811-S

longitud 2 570 mm
ancho 1 000 mm
altura 1 140 mm




KF812-S

longitud 1 437 mm
ancho 1 581 mm
altura 1 362 mm



KF813-S

longitud 1 335 mm
ancho 1 782 mm
altura 1 538 mm



KF818-S

longitud 2 155 mm
ancho 1 321 mm
altura 1 617 mm



KF814-S

longitud 1 590 mm
ancho 1 080 mm
altura 2 485 mm



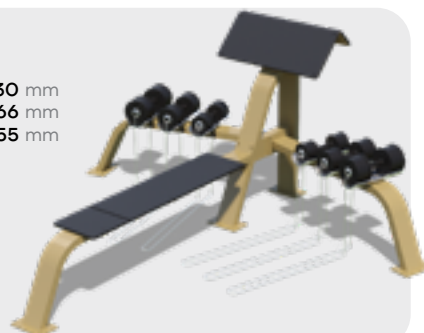
KF817-S

longitud 2 155 mm
ancho 1 641 mm
altura 1 617 mm

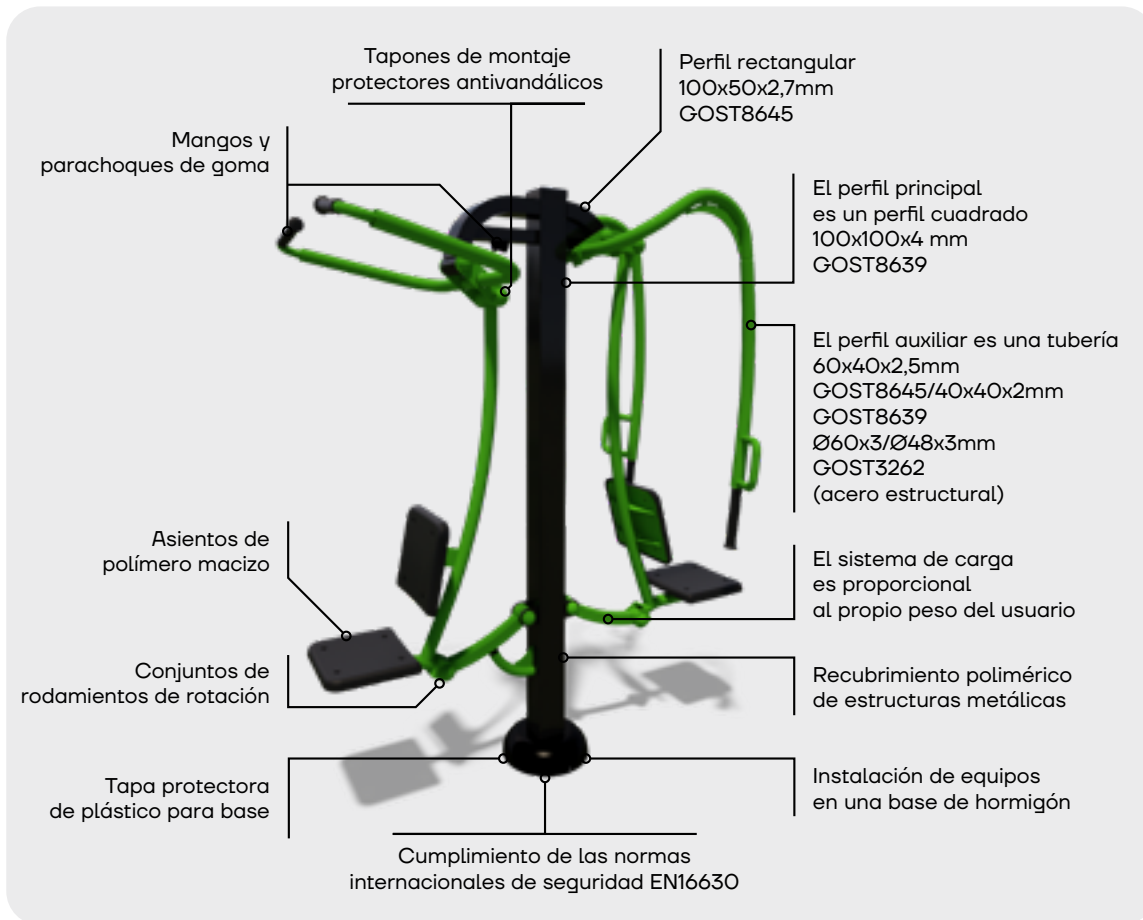


KF815

longitud 2 230 mm
ancho 2 366 mm
altura 1 055 mm



SIMULADORES DE CALLE SERIE «SM»



Paleta de pinturas de elementos metálicos de equipamiento (RAL)



<p>SM104</p> <p>longitud 1 055 mm ancho 797 mm altura 1 426 mm</p> 	<p>SM104-114</p> <p>longitud 1 443 mm ancho 797 mm altura 1 426 mm</p> 	<p>SM105</p> <p>longitud 1 742 mm ancho 684 mm altura 1 728 mm</p> 	<p>SM106</p> <p>longitud 1 033 mm ancho 496 mm altura 2 051 mm</p> 
<p>SM109</p> <p>longitud 1 654 mm ancho 1 175 mm altura 582 mm</p> 	<p>SM135</p> <p>longitud 987 mm ancho 824 mm altura 902 mm</p> 		

SM101

longitud 1 569 mm
ancho 875 mm
altura 1 918 mm



SM101-102

longitud 1 563 mm
ancho 930 mm
altura 1 918 mm



SM102

longitud 1 565 mm
ancho 930 mm
altura 1 918 mm



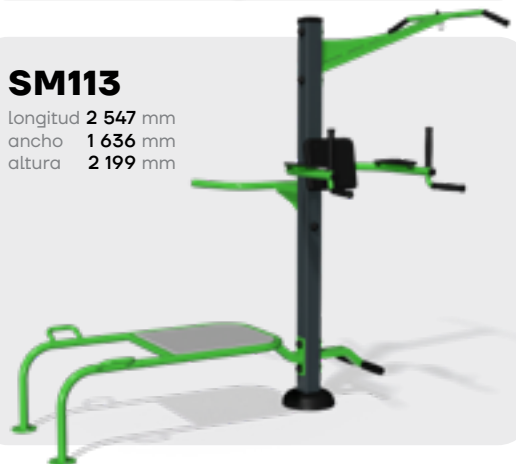
SM103

longitud 1 747 mm
ancho 500 mm
altura 1 508 mm



SM113

longitud 2 547 mm
ancho 1 636 mm
altura 2 199 mm



SM107

longitud 1 236 mm
ancho 1 145 mm
altura 1 524 mm



SM108

longitud 646 mm
ancho 845 mm
altura 1 829 mm



SM110

longitud 916 mm
ancho 800 mm
altura 1 119 mm



SM112

longitud 1 567 mm
ancho 984 mm
altura 2 413 mm



SM136-142

longitud 1 264 mm
ancho 792 mm
altura 1 458 mm



SM136

longitud 1 352 mm
ancho 564 mm
altura 1 458 mm



SM144

longitud 1 900 mm
ancho 542 mm
altura 1 668 mm



SM139

longitud 1 290 mm
ancho 490 mm
altura 699 mm



SM114

longitud 1 830 mm
ancho 564 mm
altura 1 368 mm



SM114-S

longitud 2 000 mm
ancho 557 mm
altura 1 118 mm



SM115

longitud 489 mm
ancho 1 012 mm
altura 1 429 mm



SM116

longitud 1 396 mm
ancho 566 mm
altura 1 779 mm



SM117

longitud 1 125 mm
ancho 1 125 mm
altura 2 508 mm



SM125

longitud 1 340 mm
ancho 722 mm
altura 1 570 mm



SM126

longitud 1 559 mm
ancho 551 mm
altura 1 108 mm



SM126-136

longitud 1 455 mm
ancho 548 mm
altura 1 458 mm



SM129

longitud 1 561 mm
ancho 1 088 mm
altura 928 mm



SM128

longitud 1 541 mm
ancho 1 230 mm
altura 2 008 mm



SM131

longitud 1 029 mm
ancho 902 mm
altura 1 982 mm

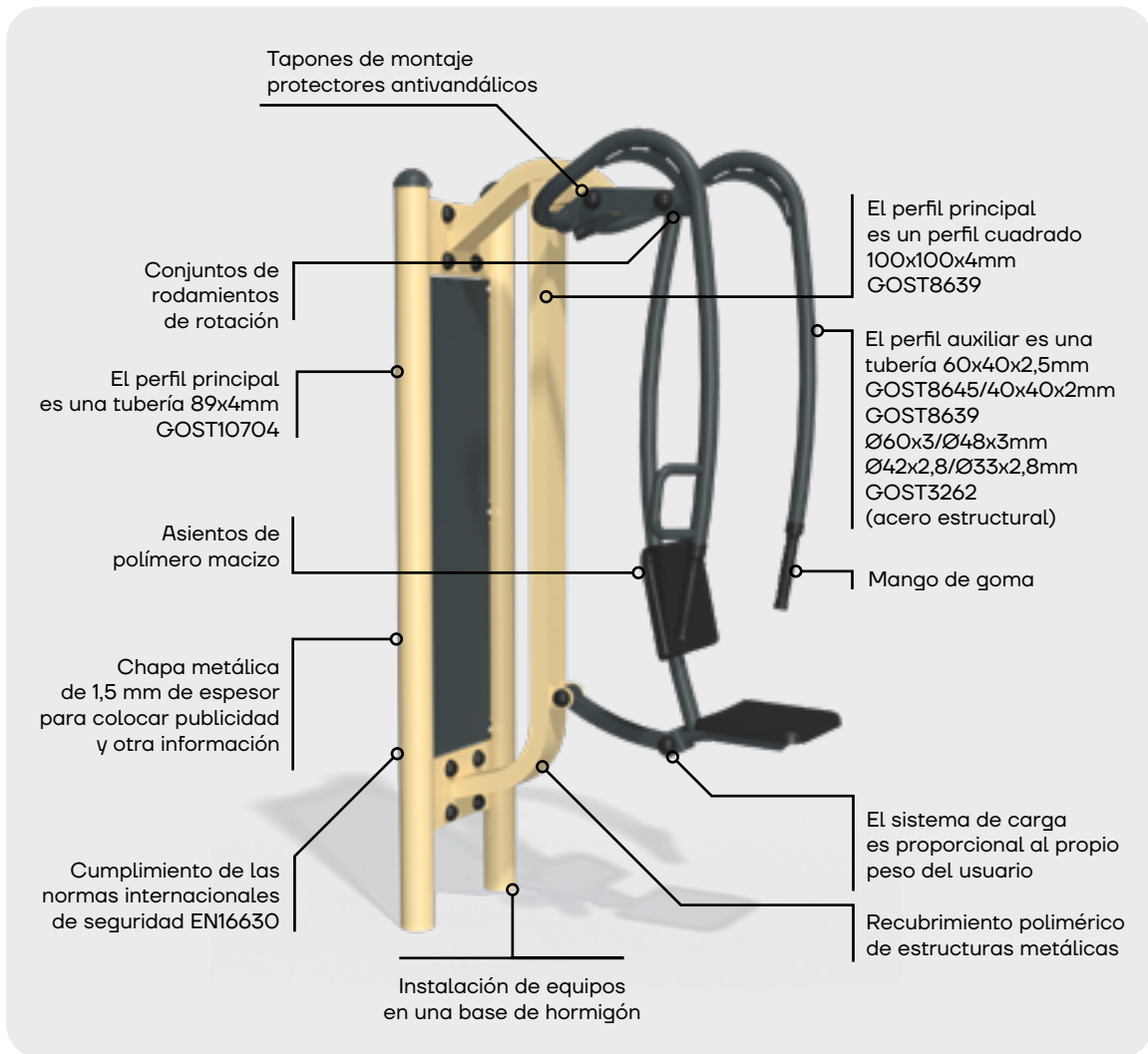


SM134

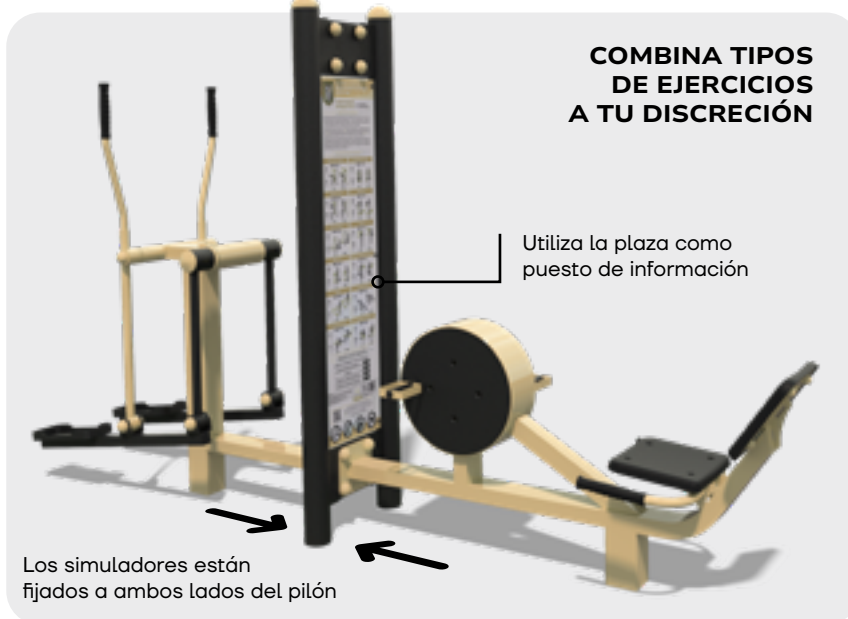
longitud 1 000 mm
ancho 653 mm
altura 743 mm



SIMULADORES DE CALLE SERIE «SMP»



Paleta de pinturas de elementos metálicos de equipamiento (RAL)



COMBINA TIPOS DE EJERCICIOS A TU DISCRECIÓN

SMPO00.1

longitud 513 mm
ancho 100 mm
altura 1 827 mm



SMP000.2

longitud 300 mm
ancho 300 mm
altura 1 848 mm



SMP101.1

longitud 875 mm
ancho 1 022 mm
altura 1 756 mm



SMP102.1

longitud 935 mm
ancho 1 038 mm
altura 1 647 mm



SMP103.1

longitud 1 113 mm
ancho 500 mm
altura 1 620 mm




SMP104.1

longitud 792 mm
ancho 767 mm
altura 1 620 mm



SMP105.1

longitud 1 136 mm
ancho 685 mm
altura 1 620 mm



SMP106.1

longitud 757 mm
ancho 496 mm
altura 1 620 mm




SMP107.1

longitud 872 mm
ancho 1 145 mm
altura 1 620 mm



SMP108.1

longitud 567 mm
ancho 845 mm
altura 1 620 mm



SMP109.1

longitud 1 463 mm
ancho 690 mm
altura 528 mm



SMP110.1

longitud 1 187 mm
ancho 800 mm
altura 1 115 mm



SMP112.1

longitud 732 mm
ancho 983 mm
altura 2 285 mm



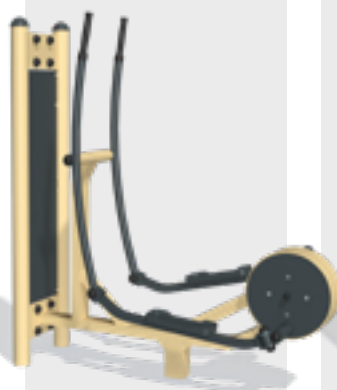
SMP114.1

longitud 1 156 mm
ancho 564 mm
altura 1 748 mm



SMP116.1

longitud 1 605 mm
ancho 566 mm
altura 1 844 mm



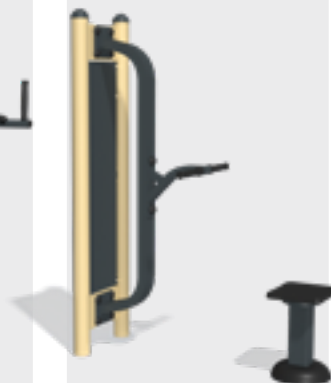
SMP125.1

longitud 935 mm
ancho 704 mm
altura 1 620 mm



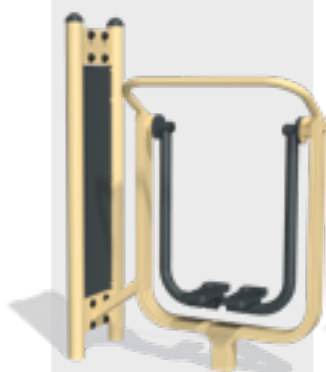
SMP114.1-S

longitud 1 292 mm
ancho 557 mm
altura 1 756 mm



SMP115.1

longitud 1 269 mm
ancho 489 mm
altura 1 489 mm



SMP128.1

longitud 1 027 mm
ancho 1 230 mm
altura 2 014 mm



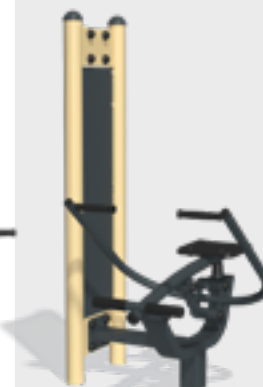
SMP134.1

longitud 1 129 mm
ancho 653 mm
altura 803 mm



SMP135.1

longitud 987 mm
ancho 957 mm
altura 962 mm



SMP136.1

longitud 916 mm
ancho 564 mm
altura 1 620 mm



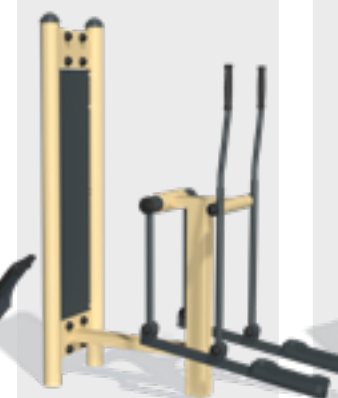
SMP139.1

longitud 1 536 mm
ancho 490 mm
altura 699 mm



SMP141.1-T

longitud 1 409 mm
ancho 602 mm
altura 1 580 mm



SMP142.1

longitud 824 mm
ancho 792 mm
altura 1 620 mm



SIMULADORES DE CALLE SERIE «SE»



Paleta de pinturas de elementos metálicos de equipamiento (RAL)



SE101

longitud 1 596 mm
ancho 875 mm
altura 1 948 mm



SE101-102

longitud 1 584 mm
ancho 875 mm
altura 1 948 mm



SE102

longitud 1 578 mm
ancho 874 mm
altura 1 848 mm



SE103

longitud 1 777 mm
ancho 500 mm
altura 1 548 mm



SE126

longitud 1 510 mm
ancho 544 mm
altura 1 076 mm



SE109

longitud 1 280 mm
ancho 1 274 mm
altura 553 mm





SE104-114

longitud 1 332 mm
 ancho 797 mm
 altura 1 426 mm



SE105

longitud 1 742 mm
 ancho 685 mm
 altura 1 561 mm



SE103-142

longitud 1 477 mm
 ancho 792 mm
 altura 1 548 mm



SE104

longitud 1 088 mm
 ancho 797 mm
 altura 1 426 mm



SE110

longitud 928 mm
 ancho 725 mm
 altura 1 109 mm



SE115

longitud 1 071 mm
 ancho 481 mm
 altura 1 518 mm



SE105-117

longitud 1 453 mm
 ancho 907 mm
 altura 2 563 mm



SE107

longitud 1 233 mm
 ancho 1 145 mm
 altura 1 524 mm



SE116

longitud 1 186 mm
 ancho 625 mm
 altura 1 658 mm



SE117-125-126

longitud 1 434 mm
 ancho 1 548 mm
 altura 2 557 mm



SE126-136

longitud 1 360 mm
ancho 641 mm
altura 1 435 mm



SE128

longitud 1 547 mm
ancho 1 230 mm
altura 2 051 mm



SE129

longitud 1 593 mm
ancho 1 088 mm
altura 998 mm



SE131

longitud 1 027 mm
ancho 902 mm
altura 1 981 mm



SE135

longitud 1 123 mm
ancho 824 mm
altura 887 mm



SE139

longitud 979 mm
ancho 482 mm
altura 1 382 mm




SE140

longitud 1 083 mm
ancho 815 mm
altura 1 564 mm



SE141-T

longitud 918 mm
ancho 602 mm
altura 1 517 mm



SE142

longitud 1 177 mm
ancho 793 mm
altura 1 358 mm



SE201

longitud 952 mm
ancho 875 mm
altura 1 948 mm



SE202

longitud 942 mm
ancho 935 mm
altura 1 948 mm



SE203

longitud 1 039 mm
ancho 500 mm
altura 1 548 mm



SE226

longitud 903 mm
ancho 540 mm
altura 1 076 mm



SE228

longitud 927 mm
ancho 1 230 mm
altura 2 051 mm



EQUIPAMIENTO PARA ESTADIOS Y DEPORTES DE JUEGO

YT401

longitud 218 mm
ancho 100 mm
altura 3 005 mm



YT402

longitud 170 mm
ancho 100 mm
altura 1 640 mm



YT405-01

longitud 910 mm
ancho 2 107 mm
altura 1 200 mm



YT405.1-01

longitud 910 mm
ancho 2 107 mm
altura 1 200 mm



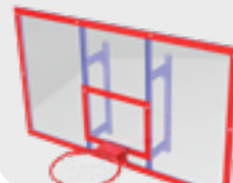
YT409-01

longitud 1 800 mm
ancho 900 mm
altura 1 052 mm



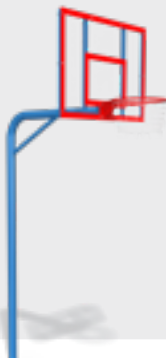
YT409.1-01

longitud 1 800 mm
ancho 900 mm
altura 1 052 mm



YT406.1-01

longitud 2 022 mm
ancho 2 022 mm
altura 1 200 mm



YT712

longitud 2 636 mm
ancho 524 mm
altura 353 mm




YT418

longitud 2 126 mm
ancho 1 800 mm
altura 3 950 mm



YT600

longitud 3 170 mm
ancho 980 mm
altura 2 480 mm



YT705

longitud 6 668 mm
ancho 3 105 mm
altura 2 365 mm



YT601

longitud 1 932 mm
ancho 690 mm
altura 1 270 mm




YT720-22

longitud 6 666 mm
ancho 1 370 mm
altura 1 565 mm




YT208-6

longitud 3 080 mm
ancho 770 mm
altura 2 036 mm



YT720-15 (52)

longitud 14 992 mm
ancho 1 370 mm
altura 1 565 mm



PLATAFORMAS MULTIFUNCIONALES



Una solución compleja multifuncional para una zona deportiva y de entrenamiento con una superficie de 140 metros cuadrados, que contiene 12 equipamientos.

El equipo se selecciona de tal manera que sea posible calentar suavemente y luego ejercitar todos los músculos del cuerpo.

Un área suficientemente grande del sitio permite el entrenamiento tanto individual como grupal.

El equipamiento de estos parques infantiles fue desarrollado durante la epidemia de COVID-19 para la promoción activa de la cultura física y los deportes al aire libre de acuerdo con el programa presidencial «Ucrania saludable».

El equipamiento está dirigido a todas las categorías de edad y grupos de población.

Ofrecemos sitios para instalación en parques, en el territorio de instituciones educativas y en los patios de complejos residenciales con acceso abierto para todos. El diseño del equipo se elabora teniendo en cuenta el funcionamiento activo a largo plazo.




EQUIPAMIENTO PARA ZONAS DE PASEO DE ANIMALES



Barrera de 3 secciones

BO002

longitud 3 000 mm
ancho 100 mm
altura 2 000 mm



Pared inclinada

BO004

longitud 4 169 mm
ancho 1 000 mm
altura 1 603 mm



Rueda De Barrera

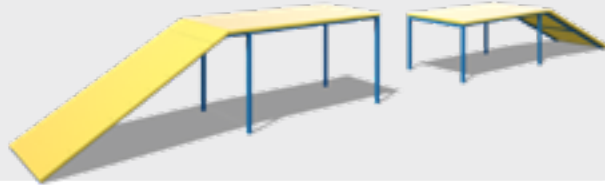
BO003

longitud 1 180 mm
ancho 756 mm
altura 1 478 mm



BO010


longitud 9 532 mm
ancho 1 000 mm
altura 1 000 mm



Boom recto

BO005

longitud 8 612 mm
ancho 264 mm
altura 997 mm



Stand - urna
de información

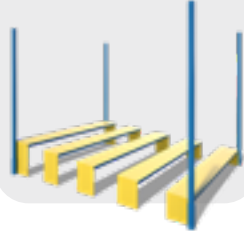
BO016

longitud 400 mm
ancho 250 mm
altura 2 296 mm



BO012


longitud 1 537 mm
ancho 1 262 mm
altura 1 200 mm



Eslalon

BO011

longitud 7 000 mm
ancho 850 mm
altura 1 000 mm



BO008

longitud 1 000 mm
ancho 1 000 mm
altura 1 999 mm



BO007

longitud 2 074 mm
ancho 1 500 mm
altura 1 596 mm



Barrera

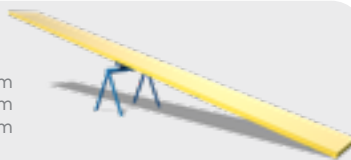
BO017

longitud 1 058 mm
ancho 400 mm
altura 1 000 mm



BO013

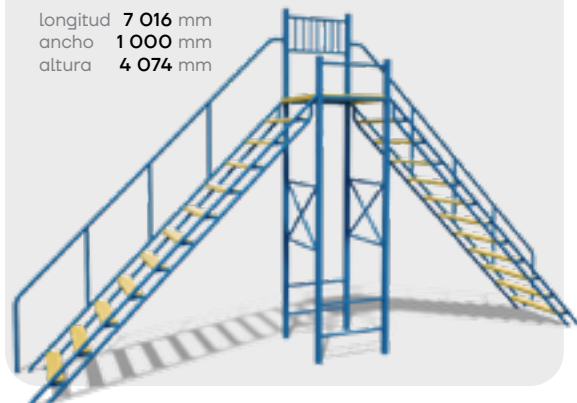
longitud 4 250 mm
ancho 534 mm
altura 702 mm



Tobogán con pasamanos

BO006

longitud 7 016 mm
ancho 1 000 mm
altura 4 074 mm



Traílla

BO014.1

longitud 100 mm
ancho 100 mm
altura 615 mm



EQUIPO DE JARDÍN Y DE PARQUE



LP002

longitud 1 710 mm
ancho 566 mm
altura 845 mm



LP002.1

longitud 1 710 mm
ancho 421 mm
altura 400 mm




LP006

longitud 1 710 mm
ancho 503 mm
altura 793 mm



LP006.1

longitud 1 710 mm
ancho 410 mm
altura 406 mm



LP014

longitud 1 200 mm
ancho 410 mm
altura 401 mm




LP014.1

longitud 1 202 mm
ancho 410 mm
altura 401 mm



LP014.2

longitud 1 631 mm
ancho 410 mm
altura 398 mm



LP034

longitud 3 000 mm
ancho 3 000 mm
altura 860 mm



LP031

longitud 1 800 mm
ancho 458 mm
altura 433 mm



LP061

longitud 1 760 mm
ancho 588 mm
altura 807 mm



LP035-1,7-RC

longitud 1 750 mm
ancho 693 mm
altura 763 mm



LP064

longitud 1 710 mm
ancho 524 mm
altura 714 mm



LP063


longitud 1760 mm
 ancho 587 mm
 altura 728 mm

**LP701.1**


longitud 1906 mm
 ancho 368 mm
 altura 638 mm

**LP705.2**

longitud 1800 mm
 ancho 405 mm
 altura 450 mm

**LP722.1**

longitud 1800 mm
 ancho 410 mm
 altura 450 mm

**LP724**

longitud 1810 mm
 ancho 430 mm
 altura 690 mm

**LP726.1**


longitud 1780 mm
 ancho 450 mm
 altura 420 mm

**LP030**

longitud 1800 mm
 ancho 458 mm
 altura 433 mm

**LP033**

longitud 1802 mm
 ancho 400 mm
 altura 400 mm

**LP065**


longitud 1598 mm
 ancho 702 mm
 altura 850 mm

**LP035.1-1,7-RC**


longitud 1750 mm
 ancho 694 mm
 altura 514 mm

**LP702.1**

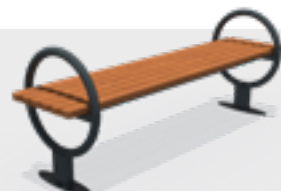
longitud 1800 mm
 ancho 643 mm
 altura 450 mm

**LP701.2**

longitud 1906 mm
 ancho 368 mm
 altura 638 mm

**LP704.1**

longitud 1800 mm
 ancho 524 mm
 altura 674 mm

**LP703.1**

longitud 1943 mm
 ancho 430 mm
 altura 460 mm



LP722

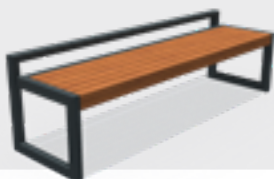
longitud 1 800 mm
 ancho 494 mm
 altura 849 mm

**LP723**

longitud 1 890 mm
 ancho 634 mm
 altura 825 mm

**LP725.1**

longitud 1 886 mm
 ancho 544 mm
 altura 554 mm

**LP728.1**

longitud 1 800 mm
 ancho 440 mm
 altura 450 mm

**LP728.1-B**

longitud 1 800 mm
 ancho 440 mm
 altura 450 mm

**LP729**


longitud 1 930 mm
 ancho 567 mm
 altura 769 mm

**LP730.1**

longitud 1 800 mm
 ancho 440 mm
 altura 450 mm

**LP733.1**

longitud 1 800 mm
 ancho 500 mm
 altura 516 mm

**LP734**

longitud 1 930 mm
 ancho 513 mm
 altura 809 mm

**LP734.1**

longitud 1 930 mm
 ancho 410 mm
 altura 450 mm

**LP735**

longitud 1 930 mm
 ancho 630 mm
 altura 829 mm

**LP738**


longitud 1 800 mm
 ancho 617 mm
 altura 849 mm

**LP738.1**

longitud 1 800 mm
 ancho 612 mm
 altura 570 mm

**LP739.1**

longitud 2 008 mm
 ancho 394 mm
 altura 450 mm

**LP752**

longitud 1 800 mm
 ancho 670 mm
 altura 847 mm

**LP753**

longitud 2 000 mm
 ancho 660 mm
 altura 824 mm

**LP754**

longitud 2 010 mm
 ancho 645 mm
 altura 784 mm

**LP755.1**

longitud 1 800 mm
 ancho 440 mm
 altura 450 mm



LP791

longitud 2 600 mm
ancho 1 040 mm
altura 2 206 mm



LP792

longitud 2 500 mm
ancho 1 200 mm
altura 2 111 mm



LP793

longitud 2 626 mm
ancho 1 160 mm
altura 2 137 mm



LP204

longitud 520 mm
ancho 430 mm
altura 1 030 mm



LP206

longitud 467 mm
ancho 430 mm
altura 720 mm



LP212

longitud 475 mm
ancho 475 mm
altura 832 mm



LP212.1

longitud 475 mm
ancho 475 mm
altura 984 mm



LP213

longitud 1 320 mm
ancho 480 mm
altura 791 mm



LP213.1

longitud 1 380 mm
ancho 550 mm
altura 1 019 mm




TODOS LOS PRODUCTOS

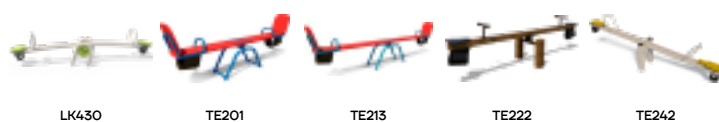
TOBOGANES



COLUMPIOS SOBRE UN RESORTE

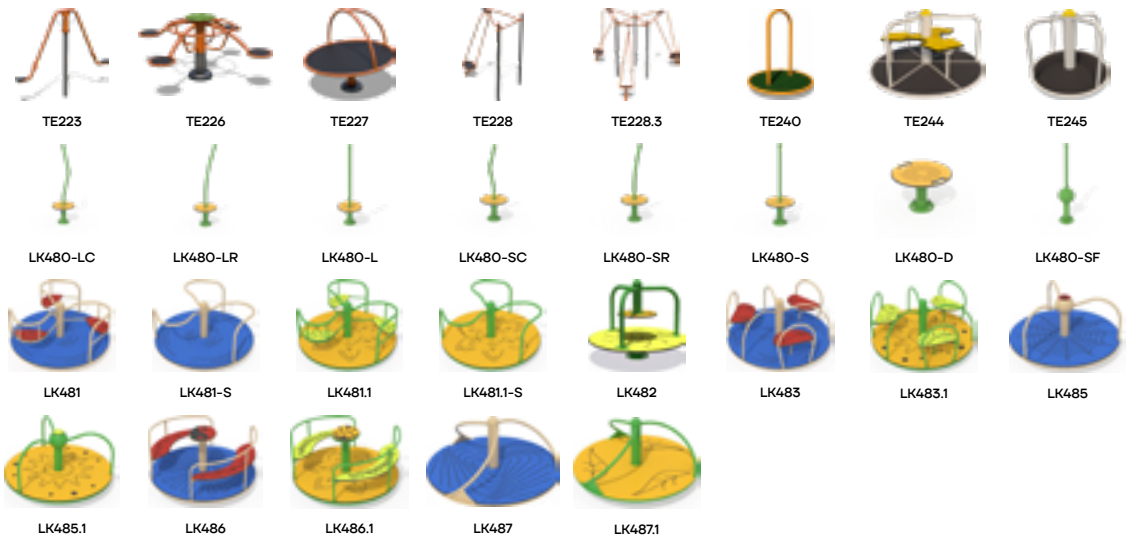


EQUILIBRADORES



CARRUSELES





EQUIPO PARA JUGAR CON ARENA



CASITAS DE JUEGOS Y MIRADORES





TE319-RC

TE323

YT502.1B

YT502

YT502.1

COLUMPIOS INFANTILES



TE404

TE404-RC

TE406

TE407

T408

TE412

TE412-RC

TE415

TE415-A

T416

TE431

TE431-A

TE431.1

TE431.2

TE431.3

TE431.4

COCHECITOS, LOCOMOTORAS



LK501

LK502

LK505

LK506

LK507

LK510

LK511

LK512

TE501-RC

T502

T503M

T507

T507-RC

TE509

TE509-RC

TE510

TE510-RC

T511

TE512

COMPLEJOS GIMNÁSTICOS



S712

S715M

S715.1M

S715.2M

S715.3M

SE716

SE716-RC

S724

S724-RC

S724.1

S724.1-RC

S725

S725-RC

S726

S726-RC

S727

S727-RC

SE760

SE760-RC


SE760.1

S765

S766

S801

COMPLEJOS DE CUERDAS



SE770.3

SE771.4

SE770.6

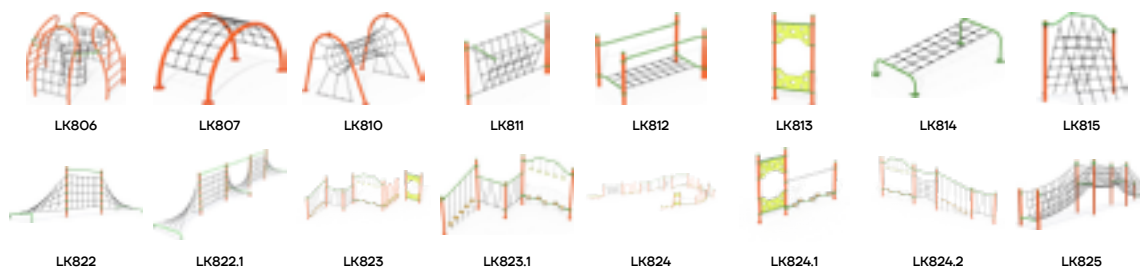
SE771.8

SE772.4-3

SE772.8-4.5

LK801

LK805



ACCESORIOS PARA COMPLEJOS DE JUEGO




COMPLEJOS DE JUEGOS PARA USO PRIVADO



COMPLEJOS DE JUEGO PARA NIÑOS PREESCOLAR






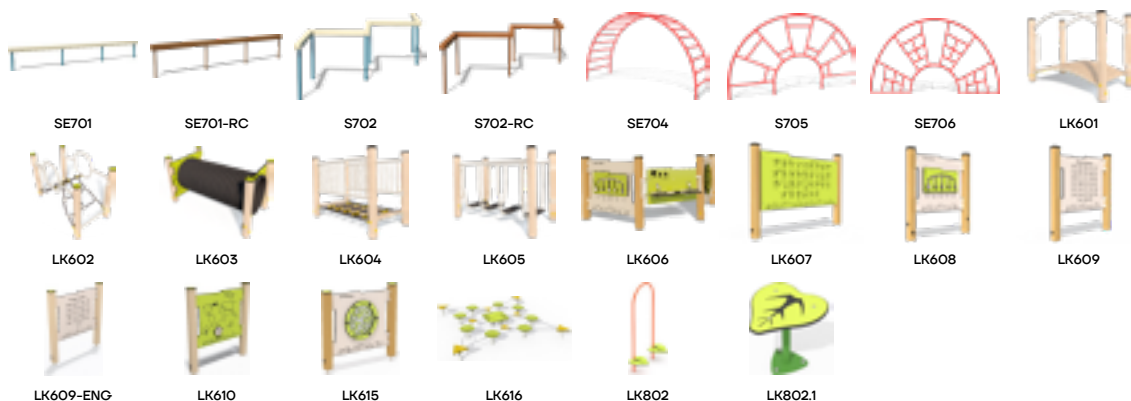
COMPLEJOS DE JUEGO PARA NIÑOS EN EDAD ESCOLAR



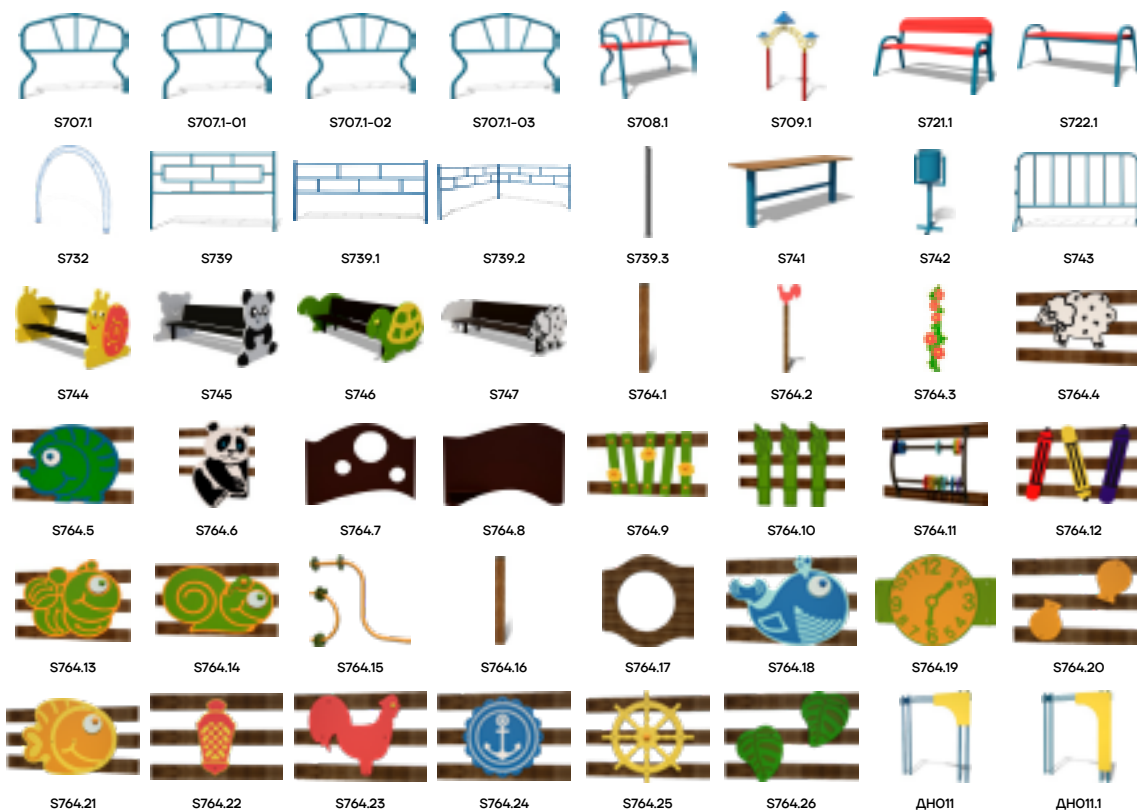
EQUIPO INCLUSIVO PARA NIÑOS CON DISCAPACIDAD (OFM)



PANELES DE JUEGO Y ELEMENTOS ADICIONALES




ELEMENTOS DE PARQUES INFANTILES EN BLAGOUSTRO



SIMULADORES INFANTILES



TRAMPOLINES



1M_13,2

1M_13,54

EQUIPO DE JARDÍN Y DE PARQUE





○ EQUIPAMIENTO DE LA SERIE «SE»




○ EQUIPAMIENTO DE LA SERIE «SM»





EQUIPAMIENTO DE LA SERIE «SMP»



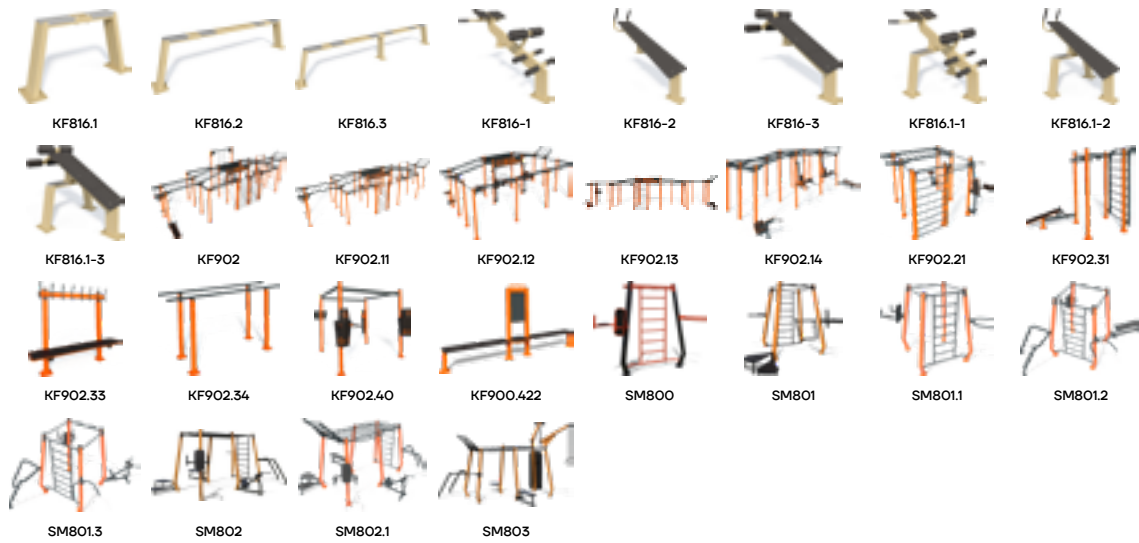
SERIE «KF»



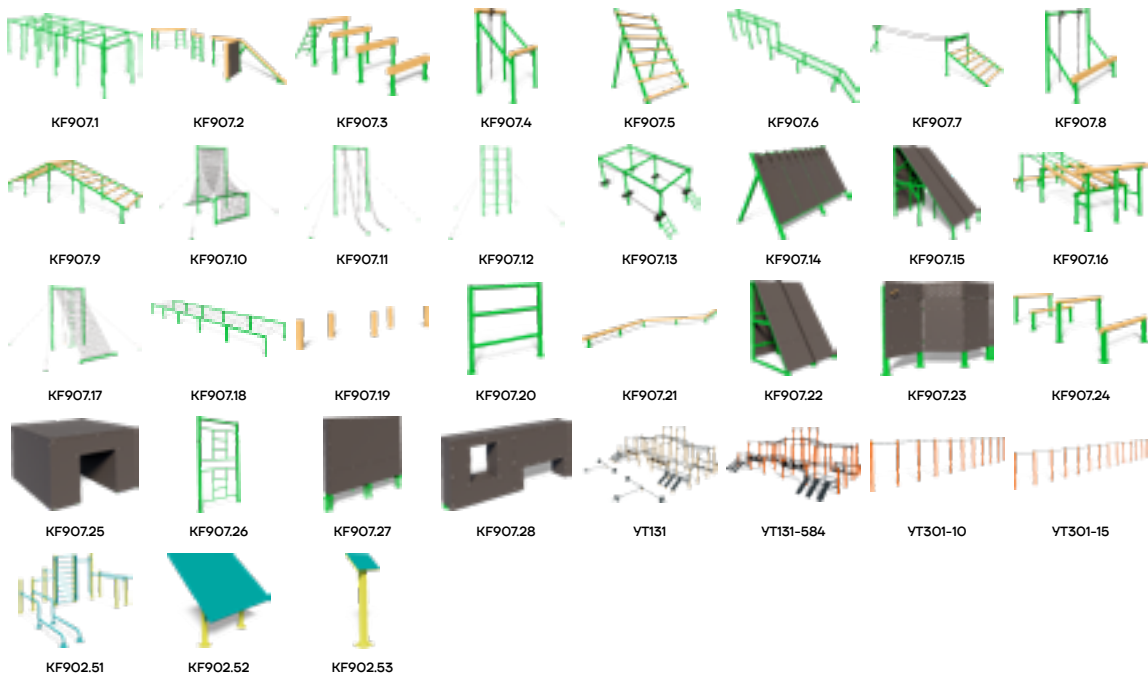
COMPLEJOS Y ELEMENTOS MULTIFITNESS



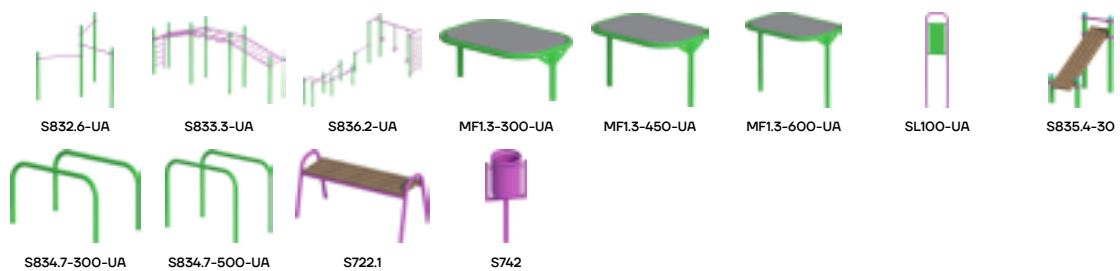
EQUIPO DE ENTRENAMIENTO DEPORTIVO



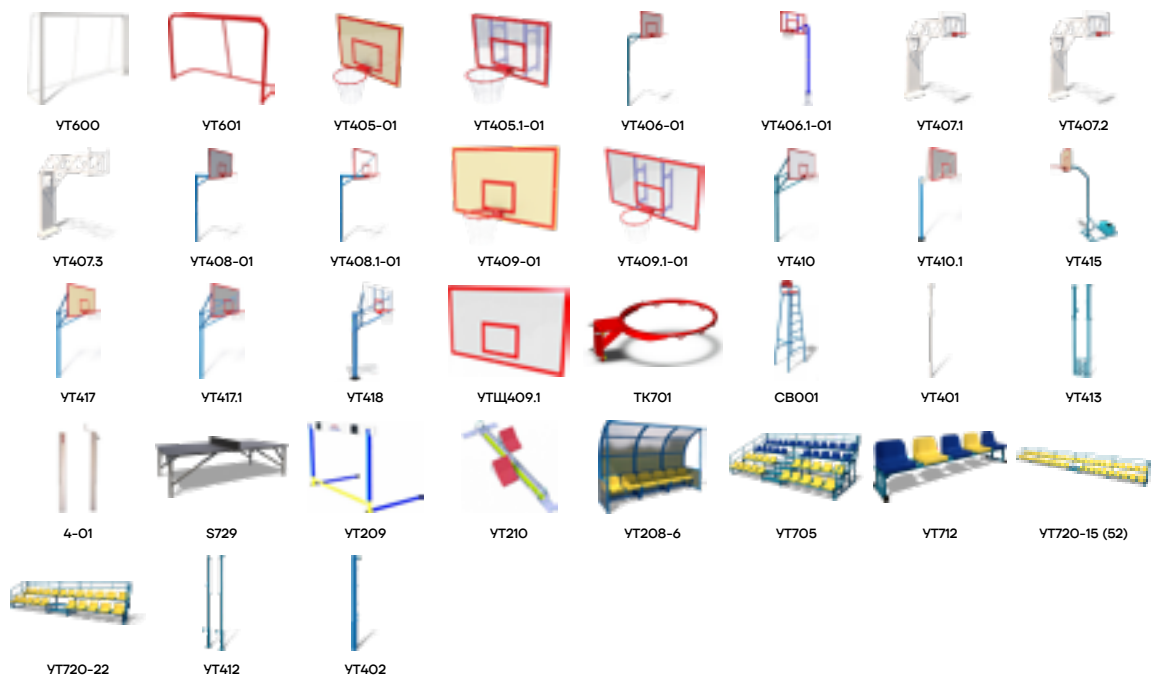
EQUIPO DEPORTIVO MILITAR



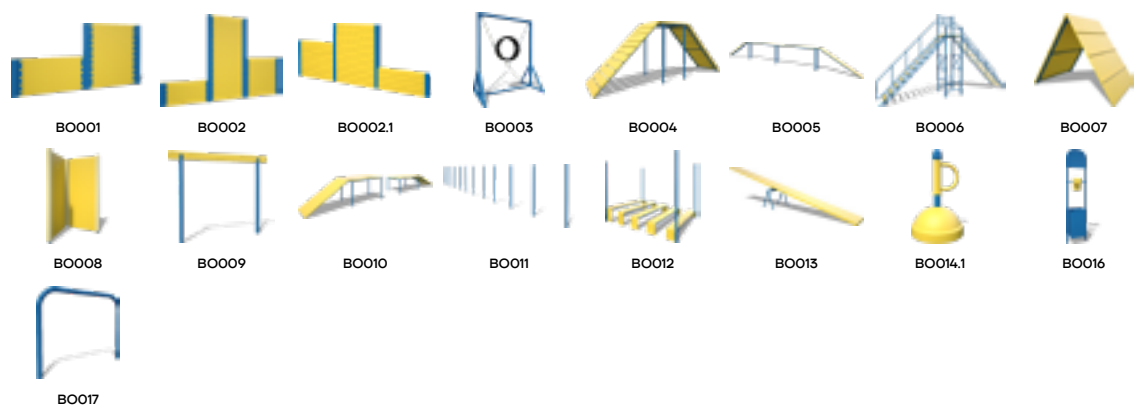
COMPLEJO DEPORTIVO MULTIFUNCIONAL



EQUIPAMIENTO PARA ESTADIOS Y DEPORTES DE JUEGO




EQUIPAMIENTO PARA ZONAS DE PASEO DE ANIMALES




EQUIPAMIENTO INFANTIL Y DEPORTIVO

Fabricante ucraniano de equipo
deportivo y infantil para exteriores

Representante oficial en España

 30100, Murcia, calle Carril Huerto
Quintano, 6, España

 +34 624 655 135


 ventas@interatletika.es

 interatletika.es



ESTAMOS EN LAS REDES SOCIALES:



 [instagram.com/interatletika.es](https://www.instagram.com/interatletika.es)

